



1/2011

# AKTUELL

Das Kundenmagazin der Eberle-Hald-Gruppe

**TOP-Sonderfinanzierungs-  
Aktionen im Innenteil!**

**Markenwechsel bei Beller!**

## Hyundai-Bagger überzeugen

**Viele sensationelle  
Aktionsangebote  
im Innenteil!**



Immer auf der  
sicheren Seite  
**Innovative  
Eigenentwicklung**

Rußpartikelfilter für  
Baumaschinen  
**Eberle-Hald erfüllt  
strengste Vorgaben**



**eberle hald**®

Doppelte Kompetenz für Bau und Industrie.



## EA Hydraulische Kraftstation LP 9-20 P PAC inkl. Hydraulikschlauch 7 m

Die Hydraulische Kraftstation ist für den harten Einsatz auf der Baustelle konzipiert. Den Hydraulikhammer zeichnet seine sehr hohe Leistung im Vergleich zu seinem Gewicht aus. Mit der hydraulische Trennsäge schneiden sie bei wenig Vibration Beton - auch mit Armierung - mit Leichtigkeit.

+ EA Hydraulikhammer LH 190 E  
vibrationsgedämpft, Gewicht: 20 kg

+ EA Hydraulikhammer LH 11  
Gewicht: 12,6 kg, inkl. 1,6 m Anschlußschlauch

Zum Paketpreis von **4850,00**



## EA Kernbohrgerät LCD 500

Art.-Nr. 9951155 **2560,00**



## EA Hydraulische Trennsäge LS 14 für Durchmesser bis 350 mm,

Gewicht: 10 kg

Art.-Nr. 9951153 **1670,00**



## EA hydraulische Tauchpumpe LWP 2

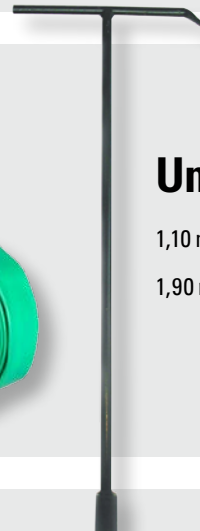
Art.-Nr. 9951155 **1450,00**



## Unterflurschlüssel

1,10 m, Art.-Nr. 65095 **24,50**

1,90 m, Art.-Nr. 65096 **49,50**



## Hydranten- Standardrohr

1 Abgang C mit Abs. Art.-Nr. 65085 (o. Abb.) **165,00**

2 Abgang C mit Abs. Art.-Nr. 65092 **165,00**

2 Abgang C mit Abs. Art.-Nr. 65093 (Langversion) **195,00**

## EA Bau- und Industrieschlauch

- Made in Germany -  
Innen gummiert mit LM-Saugkupplung und Schellenband

Art.-Nr. 64024 Typ C, Länge: 15 m **35,90**

Art.-Nr. 64023 Typ C, Länge: 20 m **46,90**

Art.-Nr. 64027 Typ B, Länge: 15 m **52,90**

Art.-Nr. 64026 Typ B, Länge: 20 m **64,90**

Art.-Nr. 64029 Typ A, Länge: 15 m **97,90**

Art.-Nr. 64028 Typ A, Länge: 20 m **117,90**



## Hyundai-Bagger überzeugen

# Markenwechsel bei Beller

Mit einem Hyundai-Bagger vom Typ 480-9 hat Eberle-Hald Meckenbeuren jetzt ein echtes Kraftpaket an die Firma Beller Kieswerk geliefert. Die 48 Tonnen schwere Maschine kommt bei dem Abbau von Nagelfluh zum Einsatz, einem besonders harten Steingemisch im Voralpenraum.



Präzision und höchste Leistung auch bei anspruchsvollen Arbeiten zeichnen den Hyundai-Bagger vom Typ 480-9 aus.

Seit 75 Jahren ist Beller am Standort Herbertingen als Sand- und Kiesproduzent ansässig. Erstmals nutzt das Unternehmen nun einen Bagger des koreanischen Herstellers Hyundai. „Wir haben uns auf Anraten unseres Partners Eberle-Hald für einen Markenwechsel entschieden“, sagt Geschäftsführer Joachim Beller. „Die ausgezeichnete Gerätequalität und das höhere Kraftpotenzial im Vergleich zu unserer bisherigen Maschine haben uns überzeugt.“

Und zwar so sehr, dass Eberle-Hald umgehend der nächste Auftrag ins Haus flatterte: In Kürze wird ein weiterer Hyundai-Bagger an die Firma Beller übergeben, dieses Mal ein 25-Tonner.

Beide Großmaschinen sind mit speziellen Tieflöffeln ausgestattet, die nicht nur über Spitzzähne und trapezförmige Messer verfügen. Sie wurden zudem aus dem besonders verschleißfesten Stahl Hardox gefertigt – ideal für den anspruchsvollen Abbau von Nagelfluh. „Wir fühlen uns vom Eberle-Hald-Team immer rundum gut beraten, und auch dieses Mal haben wir wieder die richtige Wahl getroffen“, ist sich Joachim Beller sicher.

Eberle-Hald hat in Baden-Württemberg die Generalvertretung für Kettenbagger und Radlader des koreanischen Industriekonzerns übernommen. Das bedeutet, dass Hyundai bei den Heavyline-



Max Gutmann (rechts), Verkaufsleiter der Eberle-Hald-Niederlassung Meckenbeuren, übergab Joachim Beller, Geschäftsführer der Beller Kieswerke, mit dem Hyundai-Bagger 480-9 ein wahres Kraftpaket.

Maschinen in Baden-Württemberg ausschließlich Eberle-Hald beliefert. Die Gründe für die exklusive Zusammenarbeit liegen für Geschäftsführer Bernd Eberle auf der Hand: „Bei großen Baumaschinen ist Hyundai international zu einem echten Schwergewicht geworden. Die Produkte der Heavyline bestechen durch höchste Qualität und sind extrem zuverlässig.“ Zudem zeichne sich Hyundai durch eine große Modellvielfalt aus, so Bernd Eberle weiter. Aktuell stehe sogar ein 120 Tonnen schwerer Bagger vor der Markteinführung in Deutschland.

Neben den schweren Baumaschinen gehört Hyundai auch in den Sparten Schiffsbau, Offshore-Anlagen sowie Schiffsmotoren zu den globalen Marktführern. Bernd Eberle: „Bei so viel geballtem Know-how ist uns die Entscheidung für Hyundai nicht schwergefallen. Wir sind überzeugt, dass es unseren Kunden genauso geht.“



## Schmutzwasser- pumpe „HS 2.4“

Spiralgehäuse mit Rührkopf für Regenwasser, Grundwasser und sandhaltiges Wasser trockenlaufsicher (halbgetaucht oder im Schlürfbetrieb)

### Technische Daten:

Sieblochdurchmesser: 7 mm  
 Druckstutzen: 2" AG  
 max. Förderhöhe: 12 m  
 Fördermenge: 200 l/min

Art.-Nr. 9950964 (Abb. ähnlich)

**375,00**



## Schmutzwasser- pumpe „HS 2.75“

Fördermenge: 300 l/h, Druckstutzen: 2"

Art.-Nr. 9951614 (Abb. ähnlich)

**545,00**

## Tauchpumpe LBA-800

Schmutzwassertauchpumpe in Aluminiumausführung mit Schwimmerschalter, doppelt gekapselte, wartungsfreie C3 Kugellager mit einer B-10-Lebensdauer von 60.000 Betriebsstunden für lange Standzeiten, Geeignet für Regenwasser, Quellenwasser, Grundwasser, sandhaltiges Wasser, Freistromlauftrad

### Technische Daten:

Schutzart: IP68  
 Eintauchtiefe: max. 20 m  
 Sieblochdurchmesser: 6 mm  
 Fördermenge: max. 0,32 m<sup>3</sup>/min  
 Förderhöhe: max. 15 m

Art.-Nr. 49670

**740,00**



## Tauchpumpe LBA-480

Schmutzwassertauchpumpe in Aluminiumausführung mit Schwimmerschalter, doppelt gekapselte, wartungsfreie C3 Kugellager mit einer B-10-Lebensdauer von 60.000 Betriebsstunden für lange Standzeiten, Geeignet für Regenwasser, Quellenwasser, Grundwasser, sandhaltiges Wasser, Freistromlauftrad

### Technische Daten:

Schutzart: IP68  
 Eintauchtiefe: max. 20 m  
 Sieblochdurchmesser: 6 mm  
 Fördermenge: max. 0,22 m<sup>3</sup>/min  
 Förderhöhe: max. 11 m

Art.-Nr. 49668

**470,00**



## Kellerentwässerungspumpe LSC 1.4

Selbstsaugende Pumpe, ideal zum Abpumpen von Restwasser bis 1 mm Höhe,

### Technische Daten:

Druckstutzen: DN 25  
 Förderhöhe: max. 11 m  
 Fördermenge: 185 l/min

Art.-Nr. 9950977

**535,00**



## Tsurumi Motorpumpe TDS-50H

geeignet für Quellwasser, Grundwasser und leicht verschmutztes Wasser

### Technische Daten:

Auslaß/Einlaß: 50 mm  
 Motor: Honda  
 GX120U1 (Benzin)  
 Leistung: 4,0 PS  
 Gewicht: 21 kg

Art.-Nr. 9951450

**585,00**



## Planstand Gr. II

- mit Vordachverstellbare Türen
- Transportstellung
- Größe: 125 x 85 cm

Art.-Nr. 25006

**375,00**







Mit einer Auflage von rund 20.000 Exemplaren erscheint im Mai dieses Jahres der erste EH-Baumaschinenkatalog.

**Komplett-Sortiment  
auf 600 Seiten**

# Premiere für Eberle-Hald- Katalog

Durchgehend vierfarbig konzipiert und reich bebildert, vermittelt das neue Medium mit insgesamt etwa 10.000 Artikeln auf rund 600 Seiten einen Überblick über das umfangreiche Angebot des Fachhandelsunternehmens. Präsentiert werden neben Großmaschinen, Baugeräten und Werkzeugen führender Hersteller auch 500 eigene EH-Artikel, die in der Metzinger Ideenschmiede entstanden sind. „Die Arbeitswelt auf Baustellen ist von täglich neuen Herausforderungen geprägt“, sagt Geschäftsführer Bernd Eberle. „Gemeinsam mit unseren Kunden wollen wir neue Wege gehen und ihnen innovative Problemlösungen aufzeigen.“

Zu den EH-eigenen Produkten gehört neben dem Ladungssicherungsnetz und den Anti-Rutsch-Pads (siehe Seite 16 dieser EH AKTUELL Ausgabe) beispielsweise auch „Dicht & Drain“. Dieses hinterlaufsichere Flächenabdichtungssystem, eine Kombination aus Noppenfolie und Quellvlies, schützt Bauwerke im Hoch- und Tiefbau vor Feuchtigkeit.

Weitere Highlights des neuen EH-Katalogs sind die Maschinen und Geräte der Premium-Marken, für die Eberle-Hald in Baden-Württemberg die exklusive Generalvertretung übernommen hat: Kubota-Minibagger, ATLAS Mobil- und Industriebagger sowie Hyundai in den Bereichen Kettenbagger von 11,5 bis 82,3 Tonnen und Radlader von 1,9 bis 5,4 Kubikmeter. In Teilgebieten ist Eberle-Hald zudem Generalvertreter für Kramer- und ATLAS Radlader. „Als autorisierter Händler sind wir produkt- und servicetechnisch immer auf dem neuesten Stand“, verdeutlicht Peter Fliegl, Leiter Großbaumaschinen.

Dem EH-Katalog beigelegt ist ein Antwortcoupon, mit dem die Kunden weiterführende Informationen zu einzelnen Produkten anfordern oder ein Beratungsgespräch mit dem qualifizierten Personal an einem der insgesamt neun Standorte in Baden-Württemberg und Sachsen vereinbaren können. Die Kunden des Hauses Eberle-Hald erhalten den druckfrischen Katalog entweder per Post oder persönlich aus den Händen eines Außendienstmitarbeiters. Die Sortimentsübersicht behält Gültigkeit bis 2013/2014.

## Wasserschlauch-Stecksystem „GEKA“

Die Vorteile von GEKA IDEAL:

- Kombinierbar mit allen gängigen Stecksystemen und Schlauchtypen
- Solide Qualität durch vernickeltes Messing
- Unerreichte Langlebigkeit
- Um 15 % größerer Durchfluss gegenüber gängigen Systemen
- Einfachste Handhabung

### Spritzdüse, schwere Ausführung

Art.-Nr. 64039 **29,50**



### Verbindungsstecker

Art.-Nr. 64048 **2,55**



### Schlauchverbinder mit Spannmutter

Art.-Nr. 64047 **7,50**



### Gerätestecker mit Außengewinde

Art.-Nr. 64046 **2,15**



### Hahnstecker mit Innengewinde

1" Art.-Nr. 64045 **2,90**

3/4" Art.-Nr. 64043 **2,30**



### Schlauchstücke 'Wasserstopp' mit Spannmutter

1" Art.-Nr. 64042 **7,00**

3/4" Art.-Nr. 64041 **6,30**



## Wasserschlauch

Mit starker Gewebeeinlage, Industriequalität, 15 bar Betriebsdruck, 40 m-Rolle,

3/4" Art.-Nr. 65104 **2,90** /pro lfm

1/2" Art.-Nr. 65103 **2,50** /pro lfm



## TOPCON Rotationslaser RL-H3C

- inkl. Empfänger LS-70C
- Halter Nr. 6
- Transportkoffer, Ladegerät und Akku
- Staub- und wasserdicht IP 56

Technische Daten:

Genauigkeit:	+/- 3,6 mm bei 50 m
Selbsthorizontierbereich:	+/-3°
Messreichweite Ø:	ca. 200 bis 300 m
Rotationsgeschwindigkeit:	600 U/min
Betriebsdauer im Dauerbetrieb:	ca. 60 Stunden

Art.-Nr. 69193 **580,00**



## Nivellier-Set EC032

bestehend aus

- Nivelliergerät
- Vergrößerung 32x, im Koffer
- inkl. 1 Stativ und 1 Teleskop-Nivellierlatte

Art.-Nr. 69174 **189,00**

hochwertiges Aluguss-Gehäuse







Um die entscheidende Nasenlänge voraus: Das neue „SK-Profilband“ von Eberle-Hald garantiert einen stets optimalen Bandüberstand von 5 mm.

Mit einer Weltneuheit macht Eberle-Hald von sich reden: Das für seine innovativen Ideen bekannte Fachhandelsunternehmen für Baugeräte, Baumaschinen und Werkzeuge mit Stammsitz Metzingen hat jetzt das „SK Profilband“ auf den Markt gebracht.

## Selbstklebendes Bitumenfugenband

# Revolution im Asphaltstraßenbau

Die mit einem Gebrauchsmuster geschützte EH-Eigenentwicklung revolutioniert den modernen Asphaltstraßenbau. Das neue selbstklebende Bitumenfugenband für Nähte und Anschlüsse garantiert beim Einbau der Deckschicht einen stets optimalen Bandüberstand. Eine seitliche Nase im oberen Bereich des „SK Profilbandes“ markiert nicht nur exakt den gemäß ZTV Fug-StB 01 erforderlichen Überstand von 5 mm. Die spezielle Form erleichtert auch die Verlegung und verbessert deutlich die Haftung.

Die Neuentwicklung verbindet sich fester mit der Flanke als ein herkömmliches Produkt, denn das „SK Profilband“ liegt auf der Oberfläche auf. Ein Abrutschen ist somit ausgeschlossen. Ein weiterer Vorteil: Ausbrüche im Fugenbereich können bequem verschlossen werden, weil ein Teil des über die Deckschicht ragenden Fugenbandes beim Verdichten des Asphalts eingewalzt wird.

„Mit unserer Neuentwicklung lassen sich Fehler vermeiden, wie sie bei Verwendung der bisherigen Fugenbänder immer wieder auftreten können“, sagt Bernd Eberle. Bei einem Fehleinbau drohten zum Beispiel

Risse in der Deckschicht, die im Rahmen der Gewährleistung teure Nacharbeiten erforderlich machten, unterstreicht der Geschäftsführer.

Das „SK Profilband“ wird in Deutschland hergestellt und exklusiv in Bayern und Baden-Württemberg vertrieben.

**Das „SK Profilband“ ist in den Maßen 40 x 10 mm erhältlich. Der Meterpreis beträgt 1,27 Euro bei Abnahme einer ganzen Palette (810 m). Weitere verfügbare Maße sind 30 x 10, 35 x 10 und 50 x 10 mm.**

## TOK-Crete 45

**Der frühhochfeste Reparaturmörtel für die schnelle Sanierung von Flächen!**

- Einkomponentiges Material – einfach zu verarbeiten!
- Kann nach 45 Minuten belastet werden!
- Einsetzbar bei Temperaturen unterhalb von 5°C, bis – 10°C!
- Druckfestigkeit nach 8 Stunden bereits 30N/mm<sup>2</sup>.
- Sehr hohe Abriebfestigkeit von 1,8 N/mm<sup>2</sup>.
- Geprüft nach ZTV BEB-StB 02!

### Aktionspreis bei Abnahme einer Palette

Art.-Nr. 33306 **3,60**/pro kg

bei Palettenabnahme **3,35**/pro kg

(1 Palette = 36 Eimer, 1 Eimer = 20kg)

Ihr Problem



Unsere Lösung

## All-Inclusive Lasersystem

Das Laserset ist ideal geeignet für den horizontalen und vertikalen Einsatz am Schnurgerüst und für den Innenausbau, da alle Halterungen und Vorrichtungen bereits beinhaltet sind. Durch manuelle Neigungseinstellung auch über die Funkfernbedienung ist eine Ein-Mann-Einstellung eines Schnurgerüsts kein Problem. Mit dem zweiten Empfänger können danach bequem die Markierungspunkte entlang der „Schnur“ gesetzt werden. Der Empfangsbereich des Lasers beträgt ca. 300 m.

### Lieferumfang:

- RC-40 Funkfernbedienung bis 100 m
- Magnetische Zieltafel
- LS 80A – Empfänger mit Halter
- Wiederaufladbarer Akku
- Professionelle Wandhalterung
- 4 Alkali-Mangan-Batterien
- Bedienungsanleitung

- + Handempfänger Meteor mit mm-Anzeige und Halter
- + Schnurgerüsthaltung +/- 5° mechanisch für Laser RL VH4DR
- + Bohlenhalterung-Empfänger
- + Koffer für komplettes Set

Art.-Nr. 69200 **1890,00**

**für horizontalen und vertikalen Einsatz  
und für den Innenausbau**





## **EH** Diamantbohrereinheit EH 250

Für Bohrungen bis 250 mm in Stahlbeton, Beton, Naturstein und Asphalt, Schnellkupplung für einfache Montage am Bohrstander, Wellendichtringe von außen wechselbar  
inkl. Bohrstander BST 250

### Technische Daten:

Leistung: 2500 Watt  
Lastdrehzahl: 360/850 min-1  
Aufnahme: 1 1/4"  
max. Bohr: Ø 52 – 250 mm  
Gewicht: 26 kg

Art.-Nr. 890204 **1499,00**



## **EH** Diamantbohrereinheit EH 350

3-Gang Ölbad-Getriebe, Sanftanlauf, Strombegrenzung, thermischer Überlastschutz, optische Überlastanzeige, Zusatzgriff am Bohrmotor, inkl. Bohrstander BST 300

### Technische Daten:

Leistung: 3000 Watt  
Lastdrehzahl: 230/500/1030 min-1  
Aufnahme: 1 1/4"  
max. Bohr: Ø 40 – 350 mm  
Gewicht: 30,9 kg

Art.-Nr. 890205 **1689,00**

### Diamantbohrgeräte-Befestigungsset

Art.-Nr. 94470 **53,00**

### Spreizelement für Diamantbohr-Befestigung

VPE 25 Stk. Art.-Nr. 94460 **25,50**

### Zusatzbeschreibung EH 250 und EH 350:

- Ölbad-Getriebe mit integrierter Ölpumpe
- mechanische Sicherheitskupplung

### Zubehör:

## **EH** Dia-Bohrkrone P60

Für Beton, Beton armiert, Mauerwerk mittelhart

Art.-Nr. 880000	Durchm. 52 mm	1 1/4" Nassschnitt	<b>78,00</b>
Art.-Nr. 880003	Durchm. 82 mm	1 1/4" Nassschnitt	<b>89,00</b>
Art.-Nr. 880005	Durchm. 102 mm	1 1/4" Nassschnitt	<b>121,00</b>
Art.-Nr. 880006	Durchm. 112 mm	1 1/4" Nassschnitt	<b>127,00</b>
Art.-Nr. 880007	Durchm. 122 mm	1 1/4" Nassschnitt	<b>140,00</b>
Art.-Nr. 880010	Durchm. 152 mm	1 1/4" Nassschnitt	<b>167,00</b>
Art.-Nr. 880012	Durchm. 172 mm	1 1/4" Nassschnitt	<b>180,00</b>
Art.-Nr. 880014	Durchm. 200 mm	1 1/4" Nassschnitt	<b>189,00</b>

Andere Größen auf Anfrage



## **EH** Rührgerät EH 40

2-Gang Rührwerk für Baustoffe von mittlerer bis hoher Viskosität, z.B. Fertigputz, Gips, Zement, Dämmschutz bis 50 kg, inkl. Mörtelrührer MG 140

### Technische Daten:

Leistung: 1100 Watt  
Lastdrehzahl: 0-250 min-1 / 0-450 min-1  
Rührer: Ø 140 mm  
Aufnahme: M 14  
Gewicht: 5,6 kg

Art.-Nr. 890201 (ohne Abb.) **285,00**



## **EH** Rührgerät EH 60

2-Gang Rührwerk für Baustoffe mit hoher Viskosität, z.B. Fertigmörtel, Fertigputz, Zement, Kalk, Beton, quarzgefüllte Epoxyharze, Estrich, Pasten, Gips, Dichtungsmassen bis 80 kg – Dauerbetrieb auch bei hoher Belastung, inkl. Mörtelrührer MG 160

### Technische Daten:

Leistung: 1800 Watt  
Lastdrehzahl: 0-230 min-1 / 0-560 min-1  
Rührer: Ø 160 mm  
Aufnahme: M 14  
Gewicht: 5,6 kg

Art.-Nr. 890202 **355,00**



### Zusatzbeschreibung EH 40 und EH 60:

- robuster umlaufender Metallrahmengriff mit Gummipuffer
- Abdeckkappe mit Labyrinthführung
- bequemer Elektronikschalter mit Arretierknopf für Ständerbetrieb und Schutz gegen unbeabsichtigtes Fixieren

## BOSCH 11 kg Schlaghammer mit SDS-max GSH 11 E

- Der Spezialist für Durchbrüche und Abbrucharbeiten
- Extreme Schlagkraft mit 16,8 Joule für hohe Abtragsleistung
- Vibrationsarm im Betrieb und Leerlauf
- Geringer Anpressdruck, für ermüdungsfreies Arbeiten
- Service-Display
- SDS-max-Werkzeugaufnahme mit integriertem Staubschutz
- Variable Meißelfixierung in 12 Winkelpositionen
- Rundum verstellbarer und schwenkbarer Zusatzgriff
- Umschämter Handgriff
- Breiter Schiebeschalter für bequemes Ein- und Ausschalten
- Großräumiger Handwerkerkoffer



- Abschaltkohlen
- Auch für Linkshänder geeignet
- Schlaghammer mit SDS-max

### Technische Daten:

Nennaufnahmeleistung:	1.500 W
Schlagenergie:	max. 16,8 J
Schlagzahl bei Nenndrehzahl:	900 – 1.890 min-1
Gewicht:	10,1 kg

Art.-Nr. 91777 **550,00**

## BOSCH Bohrhammer GBH 7-46 DE

- Der stärkste Hammer seiner Klasse durch kraftvollen 1.350 Watt Motor
- Höchster Abtrag beim Meißeln durch Turbo-Power mit bis zu 15 J Einzelschlagstärke
- Lange Lebensdauer durch robuste Metallkomponenten
- Bester Bedienerkomfort durch individuell regelbare Drehzahl, feststellbare Schalterklinke im Meißelbetrieb und neuen, ergonomischen Zusatzhandgriff
- Bohrhammer mit SDS-max

Art.-Nr. 9990381 **630,00**



### Technische Daten:

Nennaufnahmeleistung:	1.350 W
Schlagenergie:	max. 9,3 J
Schlagzahl bei Nenndrehzahl:	1.375 – 2.800 min-1
Nenndrehzahl:	145 – 280 min-1

## BOSCH-Winkelschleifer-Set

### 1x Winkelschleifer GWS 22-230 JH

- Kompaktes Kraftpaket für härteste Einsätze
- Leistungsstarker 2.200 W Champion-Motor für schnellen Arbeitsfortschritt
- Verdrehsichere Schutzhaube – Schützt den Anwender zuverlässig bei Bruch der Schleifscheibe
- Wiederanlaufschutz verhindert selbstständiges Wiederanlaufen der Maschine nach einer Stromunterbrechung
- Gepanzerte Wicklungen schützen den Motor vor scharfem Schleifstaub und gewährleisten eine hohe Lebensdauer
- Doppelt abgedichtete Kugellager und das besonders robuste Getriebe garantieren eine lange Lebensdauer
- Gewicht: 5,2 kg

Art.-Nr. 880137 **169,99**



### 1x Einhandwinkelschleifer GWS 850 C

- Gepanzerte Wicklung
- Gute Handhabung durch ergonomisch angepasstes Gehäuse
- Flacher Getriebekopf
- Spindelarretierung für leichten Scheibenwechsel
- Axiale Sicherung der Schutzhaube
- Handgriff links und rechts einsetzbar
- Getriebekopf in 90°-Schritten drehbar
- Auch für Linkshänder geeignet
- Für Schnellspannmutter SDS geeignet
- Gewicht: 1,4 kg





## Rußpartikelfilter für Baumaschinen

# Eberle-Hald erfüllt strengste Vorgaben

Während Politiker, Fachleute und Verbände noch immer über Sinn und Unsinn einer generellen Rußpartikelfilterpflicht für Baumaschinen streiten, nutzt Eberle-Hald die Chance, sich einmal mehr am Markt als fortschrittliches Unternehmen zu positionieren. „Der Klima- und Gesundheitsschutz liegt uns am Herzen“, sagt Geschäftsführer Bernd Eberle. „Deshalb statten wir schon jetzt die Baumaschinen unseres Mietparks und auf Kundenwunsch auch Neufahrzeuge mit Rußpartikelfiltern aus.“

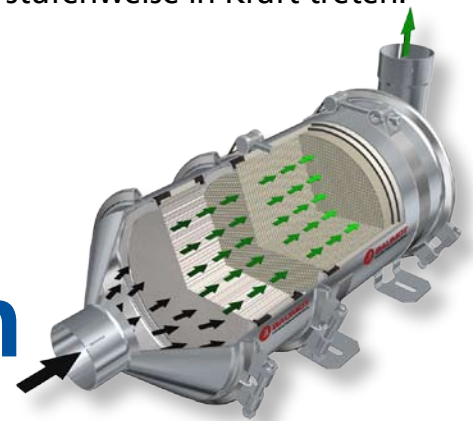
Jüngstes Beispiel: Im Auftrag der Baufirma Baresel macht Eberle-Hald einen Terex Dumper TA 300 fit für den Einsatz beim Neubau des Eppsteiner Eisenbahntunnels im Main-Taunus-Kreis. „Um die Beschäftigten vor Gesundheitsschäden zu schützen, sind die gesetzlichen Vorgaben zur Feinstaub-

emission auf Baustellen in geschlossenen Räumen sehr streng“, erklärt Bernd Eberle. „Auf Tunnelbaustellen sind daher besonders leistungsstarke Rußpartikelfilter gefragt.“ Auch auf offenen Baustellen wie zum Beispiel bei Stuttgart 21 sind die Auflagen inzwischen sehr streng.

Auf der Suche nach einem geeigneten Filtersystem für seinen Kunden wurde der für seine innovativen Ideen bekannte schwäbische Fachhändler bei der Schweizer Baumot AG fündig. „Die Baumot-Rußpartikelfilter reduzieren die Feinstaubemission um über 99 Prozent“, beschreibt Peter Fliegl, Leiter Großbaumaschinen bei Eberle-Hald, die Vorteile des Schweizer Produkts. Zudem komme das sogenannte passive permanent regenerierende System ohne Wechsepatronen und ohne Additiv im Kraftstoff aus. „Das senkt die Kosten und sorgt

Bagger, Radlader und Stapler vollbringen auf deutschen Baustellen täglich technische Höchstleistungen. Künftig müssen Baumaschinen noch eine weitere Anforderung erfüllen: Sie sollen umweltfreundlich arbeiten.

So schreiben es die EU-Richtlinien für den Schadstoffausstoß von Baustellenfahrzeugen vor, die ab 2011 stufenweise in Kraft treten.



für einen geringen Wartungsaufwand.“ Darüber hinaus sei durch einen vorgeschalteten Diesel-Oxidationskatalysator die Regeneration, also das Verbrennen der Rußpartikel, bereits ab einer Abgastemperatur von rund 230 Grad Celsius möglich. Zum Vergleich: Bei herkömmlichen, aktiven Systemen muss die Abgastemperatur zur Rußverbrennung erhöht werden, was wiederum einen erhöhten Kraftstoffverbrauch und damit zusätzliche Abgase zur Folge hat.

„Unser Ziel ist es, allen Anforderungen unserer Kunden gerecht zu werden und ihnen maßgeschneiderte Lösungen zur Verfügung zu stellen“, fasst Geschäftsführer Bernd Eberle die Philosophie seines Unternehmens zusammen. „Das gilt für die Qualität und Leistungsfähigkeit unserer Maschinen ebenso wie für den Schutz von Umwelt und Gesundheit.“

## ICS Diamantkettensäge 695

### EIGENSCHAFTEN & VORTEILE

- Schneiden von Beton, Stein und Mauerwerk
- Eckschnitte
- Schmale Tiefschnitte bis zu 40 cm
- Kleinste Öffnungen
- 94 cc Benzinbetriebener Motor
- Sicher, keine Rotationsbewegung

Art.-Nr. 49992 **2190,00**



## Diamantkette EuroMax 35

Schwertlänge: 40 cm  
für mittlere Betonarmierung

Art.-Nr. 880186

**260,00**



## Diamantkette TwinMax Abrassiv

Schwertlänge: 40 cm  
für weiche und abrasive Materialien

Art.-Nr. 880099 (o. Abb.) **480,00**

## Diamantkette TwinMax Plus

Schwertlänge: 40 cm  
für mittlere und harte Betonarmierung

Art.-Nr. 880095 (o. Abb.) **530,00**

## EH Dia-Trennsäge „DTS 901“

- Baustellengerechte und wartungsarme Konstruktion
- Tischvorschub mit Handkurbel
- Hohe Wertbeständigkeit und Betriebssicherheit
- Tischführungsprofil und -rollen aus rostfreiem, verschleißarmem Edelstahl
- Säge Tisch verzinkt
- Geringe Werkzeugkosten durch präzise Tischführung
- Servicefreundlichkeit durch einfachen Aufbau und Modulbauweise
- Sägeblattantrieb durch wartungsarmes Getriebe
- Kein lästiges Nachspannen der Keilriemen
- Bedienerfreundlich durch freie Beschickung und frontseitige Bedienungselemente
- Die Wasserpumpe kann ohne Aufwand herausgenommen werden
- Einfache und sichere Transportstellung des Sägekopfes

### Technische Daten:

Motorleistung: 400 Volt/7,5 kW

Art.-Nr. 9950032

**Sonderfinanzierung!**  
nur **4,50** pro Tag  
Laufzeit 24 Monate (ohne Anzahlung)

**inkl. 2 Diamantscheiben**



## EH Diamanttrennscheibe DM BS Uni für allgemeines Baustellenmaterial

Ø 900 mm Art.-Nr. 88091 **220,00**

## EH Diamanttrennscheibe DM Kalksandstein

Ø 900 mm Art.-Nr. 88111 **230,00** (o. Abb.)





## EH Dia-Trennsäge „DTS 420“

- Hohe Wertbeständigkeit und Betriebssicherheit
- Tischführungsprofil und -rollen aus rostfreiem
- verschleißarmen Edelstahl
- Sägetisch verzinkt
- geringe Werkzeugkosten durch präzise Tischführung
- Servicefreundlichkeit durch einfachen Aufbau und Modulbauweise
- Sägeblattbetrieb durch wartungsarmes Getriebe
- kein lästiges Nachspannen der Keilriemen
- Bedienerfreundlich durch freie Beschickung und frontseitige Bedienungselemente
- Integrierte Kranösen und Staplertaschen ermöglichen ein einfaches und sicheres Versetzen bzw. Transportieren
- robuste, zum Reinigen herausnehmbare Wasserwanne
- inkl. 1 Dia-Scheibe

### Technische Details:

Motorleistung: 400 Volt / 7,5 kW  
 Gesamtgewicht: 350 kg  
 Schnitttiefe: max. 420 mm  
 Schnitthöhe: max. 570 mm  
 Tischbreite: 820 mm  
 Höhe: 1850 mm  
 Breite: 880 mm

Art.-Nr. 50209

**Sonderfinanzierung!**  
 nur **7,20** pro Tag  
 Laufzeit 24 Monate (ohne Anzahlung)



## EH Fugenschneider FS 450

- Benzin-Fugenschneider in robuster und kompakter Bauform
- großer Wassertank mit 30 l Kapazität
- serienmäßige Sägeblattbesprühung
- geschlossener, verwindungssteifer Rahmen
- leicht abnehmbare Sägehaube

Art.-Nr. 49768

**inkl. 400 mm  
 Diamantscheibe  
 für Asphalt**



**Sonderfinanzierung!**  
 nur **5,25** pro Tag  
 Laufzeit 12 Monate (ohne Anzahlung)

### Technische Daten:

Schnitttiefe max.	165 mm
Schnitttiefeinstellung	Gewindespindel stufenlos
Sägeblattdurchmesser max.	450 mm
Sägeblattaufnahme	25,4 mm
Antriebsmotor	1-Zylinder Honda
Ausgangsleistung max.	8,2 kW / 11,2 PS
Sägeblattdrehzahl	2550 U/min.
Abmessungen (LxBxH)	1030 / 505 / 805 mm
Gewicht	92 kg

## EH Fugenschneider FS 13-3

- Serienmäßige Flanschbesprühung sorgt für sparsamen Wasserverbrauch und für optimale Kühlung des Sägeblattes
- Mehrblattaufnahme bis 15 mm
- Sägehaube vorne hochklappbar für Überschnitte
- Anti-Vibrationsgriff reduziert Vibrationen, die auf den Anwender einwirken
- Handgriff stufenlos verstellbar und um 180° drehbar

Art.-Nr. 9951878

**mit Anti-Vibrationsgriff  
 inkl. Diamant-Blatt**



**Sonderfinanzierung!**  
 nur **6,90** pro Tag  
 Laufzeit 12 Monate (ohne Anzahlung)

### Technische Daten:

Schnitttiefe max.	180 mm
Schnitttiefeinstellung	Gewindespindel stufenlos mit Tiefenanzeige
Sägeblattdurchmesser max.	500 mm
Sägeblattaufnahme	25,4 mm
Antriebsmotor	1-Zylinder Honda
Ausgangsleistung max.	8,2 kW / 11,2 PS
Sägeblattdrehzahl	2300 U/min.
Abmessungen (LxBxH)	1000 / 530 / 870 mm
Gewicht	112 kg

## EP Alumina 120

- Spezielles Wasserbesprühungs-system gewährleistet optimale Sägeblattkühlung und sofortige Abführung des Sägeschuttes
- Äußerst langlebiges Führungssystem garantiert präzise Sägetischführung bei geringsten Schmutzablagerungen
- Einfacher Transport durch abnehmbaren Sägekopf und einklappbare Tischfüße

Art.-Nr. 47394

**Sonderfinanzierung!**  
nur **4,95** pro Tag  
Laufzeit 12 Monate (ohne Anzahlung)



### Technische Daten:

Schnitttiefe Serie / max.	110 mm / 120 mm
Schnittlänge	600 mm
Sägeblatt Serie / max.	350 mm / 380 mm
Sägeblattaufnahme	25,4 mm
Motorleistung	230 V / 2,2 kW
Sägeblattdrehzahl	2800 U/min.
Abmessungen (L/B/H)	1140 / 620 / 1230 mm
Gewicht	73 kg
Schrägschnitte	nein

inkl. Schnittlinienlaser

inkl. Diamant-Blatt

## EP Mauersteinbandsäge 510

- Speziell zur Bearbeitung von Porenbeton
- Direktantrieb der Sägebandlaufräder reduziert Wartungsarbeiten
- Ohne Staugefahr – großzügige Öffnung im unteren Sägerollenkasten
- Konstante und optimale Sägebandspannung durch Sägeband-Spannkraftautomatik
- Automatische Sägebandabschaltung – keine überflüssige Sägebandbelastung

### Technische Daten:

Schnitthöhe	510 mm
Schnittlänge	700 mm
Motorleistung	0,75 kW / 400 V DS 1,5 kW / 230 V WS
Stromaufnahme	2,0 A / 12,5 A
Sägerollendurchmesser	500 mm
Durchlass Holm / Sägeband	490 mm
Abmessungen Sägetisch (L/B)	960 / 710 mm
Abmessungen (L/B/H in mm)	1080 / 750 / 1840
Gewicht	173 kg

Art.-Nr. 49926

**Sonderfinanzierung!**  
nur **3,80** pro Tag  
Laufzeit 24 Monate (ohne Anzahlung)



inkl. 2 Sägebänder

Für Fugenschneider FS13-3

### EP Asphalt-Premium

Ø 450 mm	Art.-Nr. 88297	<b>211,40</b>
Ø 500 mm	Art.-Nr. 88298	<b>271,00</b>

### EP Beton-Premium

Ø 450 mm	Art.-Nr. 88306	<b>213,60</b>
Ø 500 mm	Art.-Nr. 88307	<b>266,40</b>




Für Alumina 120

### EP Beton-Premium

Ø 350 x 30 mm	Art.-Nr. 88071	<b>163,00</b>
Ø 380 x 30 mm	Art.-Nr. 88072	<b>202,00</b>

### EP Diamant-Trennscheibe „Taifun“

Ø 230 x 22,2 mm	Art.-Nr. 88282	<b>84,00</b>
Ø 350 x 25,4 mm	Art.-Nr. 88286	<b>202,00</b>





Sechs Doosan-Maschinen geliefert

# Eberle-Hald in Sachsen erfolgreich

Eberle-Hald Dresden hat die Wismut GmbH, das weltweit größte Sanierungsunternehmen im Uranbergbau, mit sechs Großmaschinen des südkoreanischen Herstellers Doosan Infracore Construction Equipment beliefert.



*Feierliche Übergabe des knickgelenkten Muldenkippers MT31 sowie der Hydraulikbagger DX340 und DX480 des südkoreanischen Herstellers Doosan an die Wismut GmbH in Ronneburg: vorne von links (händeschüttelnd): Dieter Obendorfer, Vertriebsleiter Eberle-Hald Dresden, Jörg Kändler, Leiter Technische Dienste Wismut Niederlassung Ronneburg, Bernd Eberle, Geschäftsführer Eberle-Hald, und Dieter Laubrich, Leiter Wismut Niederlassung Ronneburg. Auch Franz Beckmann, Geschäftsführer Doosan Infracore Construction Equipment Deutschland/Schweiz, (hinten, Dritter von rechts) war trotz Kälte und Schneefall nach Ronneburg gereist.*

Kälte und Schneefall hielten EH-Geschäftsführer Bernd Eberle und Dieter Obendorfer, Vertriebsleiter Eberle-Hald Dresden, nicht davon ab, den knickgelenkten Muldenkipper MT31 und die Hydraulikbagger DX340 und DX480 persönlich an die Wismut-Niederlassung Ronneburg zu übergeben. Bereits wenige Wochen zuvor waren ein MT31, ein DX340 und ein DX255 an das Unternehmen geliefert worden. „Wir sind stolz, dass sich die Wismut GmbH für uns entschieden hat“, sagte Bernd Eberle. „Wir freuen uns sehr über diesen neuen, wichtigen Kunden unserer Niederlassung in Sachsen.“

Die Wismut GmbH ist ein Unternehmen des Bundes in Sachsen und Thüringen mit Sitz

in Chemnitz. Niederlassungen befinden sich in Ronneburg, Aue und Königstein. Hauptaufgabe der rund 1.500 Beschäftigten ist die Stilllegung, Sanierung und Rekultivierung von Urangewinnungs- und Uranaufbereitungsbetrieben. Seit ihrer Gründung im Jahr 1991 hat sich die Wismut GmbH zu einem international renommierten Referenzprojekt für zukunftsweisende Technologien bei der Sanierung radioaktiver Altlasten entwickelt.

Die neu erworbenen Doosan-Muldenkipper und Hydraulikbagger werden für den Erdstofftransport eingesetzt. „Bei der Sanierung der Hinterlassenschaften des Uranbergbaus sind leistungsstarke, zuverlässige Maschinen mit hoher Produktivität und geringem Wartungsaufwand

gefragt – und das zu einem wirtschaftlich akzeptablen Preis. All diese Voraussetzungen werden von den Muldenkippern und Hydraulikbaggern aus dem Hause Doosan voll und ganz erfüllt“, so Dieter Obendorfer, Vertriebsleiter der Eberle-Hald Dresden.

Die sächsische Niederlassung des Metzinger Fachhandelsunternehmens hat die Maschinen des südkoreanischen Herstellers Doosan seit rund vier Jahren im Programm. Dieter Laubrich, Leiter der Wismut-Niederlassung Ronneburg, bedankte sich beim Eberle-Hald-Team für die kompetente Beratung und die gute, vertrauensvolle Zusammenarbeit: „Sie haben uns die richtige Kaufentscheidung wirklich leicht gemacht!“



In Deutschland entsteht durch mangelnde Ladungssicherung jährlich ein geschätzter Sachschaden in Höhe von rund 500 Mio. Euro. Noch schlimmer: Verkehrsteilnehmer sind durch verlorene Ladung gefährdet. Zwar verlangt der Gesetzgeber bereits seit Anfang 2006, jegliche Art von Ladung sicher zu verstauen. Doch erst jetzt wird in einer neuen Zusatzverordnung ausdrücklich vorgeschrieben, dass die Fracht auch in Extremsituationen wie Vollbremsungen oder plötzlichen Ausweichmanövern nicht in Bewegung geraten darf.

Und wenn ein Unfall passiert, wer haftet dann eigentlich für die Schäden? Alrik Reich, der die wesentlichen Impulse zur Entwicklung des EH-Ladungssicherungsnetzes gegeben hat, erklärt dazu: „Was viele nicht wissen: Verantwortlich sind nicht nur der Fahrer und der Halter des Fahrzeugs, sondern auch der Verloader, also das Unternehmen, in dem der Lkw beladen wurde.“ Konkret bedeutet das: Auch wenn der Kunde seine Waren selbst und ohne Hilfe eines Mitarbeiters

Immer auf der sicheren Seite

# Innovative Eigenentwicklung

Spanngurte, Metallteile, Betonplatten – täglich wird im Radio vor herumliegenden Gegenständen auf den Straßen gewarnt.



*Ein gelungenes Beispiel für die hohe Innovationskraft von Eberle-Hald ist das nach den Anforderungen aus der Praxis entwickelte Ladungssicherungsnetz.*





wurde speziell entwickelt, um diesen gestiegenen Anforderungen zu genügen und die Sicherheit für unsere Kunden zu erhöhen.“

Eine weitere EH-Eigenentwicklung bietet eine optimale Ergänzung zum neuen Ladungssicherungsnetz: Die beidseitig verwendbaren Anti-Rutsch-Pads sind unzerreißbar. Sie verfügen über sehr hohe Gleitreibwerte und sind für den Einsatz bei Temperaturen zwischen minus 40 und plus 120 Grad Celsius geeignet. Darüber hinaus zeichnen sich die Pads durch Unempfindlichkeit gegenüber den meisten Säuren, Laugen sowie Benzin und Diesel aus. Dies ermöglicht einen

*Nach den neuen gesetzlichen Vorschriften darf die Fracht auch in Extremsituationen wie Vollbremsungen oder plötzlichen Ausweichmanövern nicht in Bewegung geraten.*

verstaut hat, ist der Händler bei einer polizeilichen Kontrolle für die mangelhafte Ladungssicherung mitverantwortlich und muss Bußgeld zahlen. Schlimmstenfalls kann sich der Betrieb der fahrlässigen Körperverletzung oder Tötung mitschuldig machen. „Alle Mitarbeiter eines Handelsunternehmens, die am Verladevorgang beteiligt sind, müssen daher stets auf dem neuesten Stand der Vorschriften und Regeln der Ladungssicherung sein“, betont Alik Reich. Wenn nötig, müsse ein Kunde mit nicht oder falsch gesicherter Fracht schlicht und einfach daran gehindert werden, mit seinem Fahrzeug das Betriebsgelände zu verlassen.

Mit handelsüblichen Materialien und Gurten war die vom Gesetzgeber vorgeschriebene starre Sicherung von Waren bislang jedoch kaum zu erreichen. Diese Marktlücke wird durch innovative Produktneuheiten aus dem Hause Eberle-Hald geschlossen. Mit dem EH-eigenen Gurtband-Ladungssicherungsnetz für Anhänger und Lkw können sowohl kleine Ladegüter als auch große Einzelstücke rutschticher verzurrt werden. Das Netz ist schnell einsatzbereit, einfach anzuwenden und bietet mit seinen Triangel- und Karabinerhaken, Deltabügeln und Zurrösen zahlreiche Befestigungsmöglichkeiten.

Die Ladung kann entweder im Niederzurr, Direktzurr- oder im Formschlussverfahren gesichert werden. Für größere Frachten lassen sich zwei Netze durch das



*Falls nötig, muss ein Händler, dessen Kunde seine Fracht nicht oder schlecht gesichert hat, diesen daran hindern, das Betriebsgelände zu verlassen.*

Einhängen der Karabiner in Deltabügel miteinander verbinden. „Die Polizei setzt die strengeren gesetzlichen Vorgaben mit engmaschigen Kontrollen nachdrücklich durch“, betont EH-Geschäftsführer Bernd Eberle. „Unser Ladungssicherungsnetz

Langzeiteinsatz, der enorme Kosteneinsparungen mit sich bringt. Bernd Eberle: „Das Ladungssicherungsnetz sichert die Güter von oben, die Pads von unten – da verrutscht garantiert nichts mehr!“



## EH Vibrationsplatte CF 2

Mit der abgekanteten und gerundeten Bodenplatte sowie der Option: Wassertank.

### Technische Daten:

Betriebsgewicht:	83 kg
Zentrifugalkraft:	15,0 kN
Arbeitsbreite:	450 mm
Motor:	Robin Benzin EY 15

Art.-Nr. 9951869



**Sonderfinanzierung!**  
 nur **3,75** pro Tag  
 Laufzeit 12 Monate (ohne Anzahlung)

## EH Vibrationsplatte CR 3

- Geringe Hand-Arm-Vibrationen.
- Niedrige Lärmemissionen.
- Einfacher Service, denn alle Wartungselemente sind leicht zu erreichen.
- Sichere und schnelle Verladung durch große, klappbare Kranöse.
- Optimaler Bedienungskomfort durch höhenverstellbare Handführungsstange und vibrationsarme Führungsbügel.
- Flexibler Maschineneinsatz, denn die Arbeitsbreite kann mit Anbauplatten variiert werden.

### Technische Daten:

Betriebsgewicht nach CECE:	180 kg
Zentrifugalkraft:	32,0 kN
Arbeitsbreite:	500 mm
Motor:	Hatz-Diesel 1 B 20

Art.-Nr. 47600



**Sonderfinanzierung!**  
 nur **5,90** pro Tag  
 Laufzeit 24 Monate (ohne Anzahlung)

## EH Vibrationsplatte CR 5

**Machen Sie keine Kompromisse!**  
**Hoher Bedienungskomfort, optimale Verdichtungsleistung und eine solide Qualität: Das sind die Anforderungen, die die Bodenverdichter der Baureihe CR 5 eindrucksvoll erfüllen.**

- Geringe Hand-Arm-Vibrationen.
- Niedrige Lärmemissionen.
- Einfacher Service, denn alle Wartungselemente sind leicht zu erreichen.
- Sichere und schnelle Verladung durch große, klappbare Kranöse.
- Optimaler Bedienungskomfort durch höhenverstellbare Handführungsstange und vibrationsarme Führungsbügel.
- Flexibler Maschineneinsatz, denn die Arbeitsbreite kann mit Anbauplatten variiert werden.

### Technische Details:

Betriebsgewicht nach CECE:	281 kg
Zentrifugalkraft:	42 kN
Arbeitsbreite:	550 (700*) mm
Motorhersteller/Typ:	Hatz 1 B 30
Motorart:	Diesel
Motorleistung:	max. 5,6 kW (7,6 PS)



**Sonderfinanzierung!**  
 nur **8,00** pro Tag  
 Laufzeit 24 Monate (ohne Anzahlung)

Motorleistung bei Betriebsdrehzahl:	4,6 kW (6,2 PS) bei 3000 U/min.
Starteinrichtung:	Reversier
Arbeitsgeschwindigkeit:	0-24 m/min
*mit Verbreiterung	

Art.-Nr. 9951871

mit E-Start auf Anfrage

## EH Vibrationsplatte CR 8

Serienmäßig mit Elektro-Start mit Betriebsstundenzähler sowie Öl- und Spannungskontrolle ausgestattet.

### Technische Daten:

Betriebsgewicht nach CECE: 587/589 kg  
 Zentrifugalkraft: 74,0 kN  
 Arbeitsbreite: 700 (850\*) mm  
 Motor: Hatz-Diesel 1D 81 Z  
 \* Arbeitsbreite mit Verbreiterung.

Art.-Nr. 50197 (CR 8) / Art.-Nr. 49595 (CR 8 CCD)

CR 8 CCD mit COMPATROL auf Anfrage



**Sonderfinanzierung!**  
 nur **13,60** pro Tag  
 Laufzeit 24 Monate (ohne Anzahlung)

mit COMPATROL®  
 erhältlich

## EH Vibrationsstamper 620

Durch den niedrigen Schwerpunkt und die neue Gestaltung des Führungsbügels konnte das Laufverhalten und die Hand-Arm-Schwingungen des neuen SRV 620 weiter verbessert werden.

### Technische Daten:

Gewicht: 66 kg  
 Stampffußbreite: 28 cm  
 Schlagzahl: 700/min  
 Motorhersteller: 4-Takt  
 Honda Benzinmotor  
 Motortyp: GX 100  
 Motorleistung: 2,5 kW/3,4 PS

Art.-Nr. 49759

neues Luftfiltersystem



**Sonderfinanzierung!**  
 nur **5,10** pro Tag  
 Laufzeit 12 Monate (ohne Anzahlung)

## EH Mauerarbeitsbühne 3001

### Technische Daten:

Länge: 4,1 m  
 Länge mit ausziehbaren Laufstegen links/rechts: 6 m  
 Breite: 1,62 m  
 Hubhöhe: 0,57 - 3,00 m  
 Hubgeschwindigkeit: 2,1 m / min  
 Gewicht: 1240 kg  
 Antrieb: elektrisch/hydraulisch  
 Tragfähigkeit: 3000 kg  
 Spannung: 400 V / 16 A

Art.-Nr. 9950902

Mich kann man auch mieten

**Sonderfinanzierung!**  
 nur **11,80** pro Tag  
 Laufzeit 24 Monate (ohne Anzahlung)



## EH Mauerarbeitsbühne 2001

Mit den Lissmac-Mauerarbeitsbühnen werden in der Wirtschaftlichkeit, Kosteneinsparung und in der Einfachheit der Bedienung richtungweisende Maßstäbe gesetzt. Die MAB unterstützt den Arbeiter in der Ergonomie und den Arbeitsabläufen. Durch Ihre kurzen Rüstzeiten ist Sie sehr flexibel einsetzbar.

### Technische Daten:

Länge: 3,1 m  
 Länge mit ausziehbaren Laufstegen links/rechts: 5 m  
 Breite: 1,62 m  
 Hubhöhe: 0,49-1,99 m  
 Hubgeschwindigkeit: 1,5 m / min  
 Gewicht: 930 kg  
 Antrieb: elektrisch/hydraulisch  
 Tragfähigkeit: 2000 kg  
 Spannung: 400 V / 16 A

**Sonderfinanzierung!**  
 nur **7,60** pro Tag  
 Laufzeit 24 Monate (ohne Anzahlung)

Mich kann man auch mieten



Art.-Nr. 9950901



### ER Grobstrickhandschuh „Profi-Gripp“

Grobstrickhandschuh (7 Gauge) aus Polyamid und Baumwolle in weiß. Innenhand mit roter, rutschfester PVC-Benoppung für einen sicheren Griff und gegen schnellen Verschleiß. Kat. 2 - EN 388 [2231]. **Größe:** 10

Art.-Nr. 14881 **1,75**



### ER Nylon-Gärtnerhandschuh „Jena“

Sehr leichter Nylonstrickhandschuh in grün mit schwarzer PU-Beschichtung und elastischem Strickbund. Sehr gute Passform. Der Handschuh ist sehr flexibel und bietet eine sehr gute Abriebfestigkeit. Leichte Montagearbeiten mit hoher Anforderung an das Tastgefühl. Kat. 2 - EN 388 [4131]. **Größen:** 7 – 10

Art.-Nr. 141002 – 141005 **2,90**



### ER Nylon-Gärtnerhandschuh „Frankfurt“


Feinstrickhandschuh aus 100% gelbem Polyamid mit schwarzer Beschichtung aus Nitril. Griff- und rutschfest. Elastischer Strickbund für perfekten Sitz. Sehr gute Abriebfestigkeit. Montagearbeiten mit hoher Anforderung an das Tastgefühl. Handling öliger und fettiger Teile. Kat. 1 - EN 388 [4131]. **Größe:** 11

Art.-Nr. 141006 **2,90**

### Giperspachtel

mit Holzheft, aus einem Stück geschmiedet

- 50 mm Art.-Nr. 75100 **3,90**
- 60 mm Art.-Nr. 75101 **4,90**
- 70 mm Art.-Nr. 75102 **5,90**



### PU-Reibebrett

aus Polyurethan

- Größe: 240 x 120 mm Art.-Nr. 75240 **1,60**
- Größe: 280 x 140 mm Art.-Nr. 75241 **1,75**
- Größe: 320 x 180 mm Art.-Nr. 75242 **2,35**
- Größe: 420 x 220 mm Art.-Nr. 75243 **3,75**
- Größe: 480 x 240 mm Art.-Nr. 75244 **4,45**



### ER Latthammer

deutsches Fabrikat, TÜV geprüft, mit GS-Zeichen, mit angeschliffenem Nagelzug und Spitze, mit eingesetztem Stahlbolzen, mit Nagelhalter, mit Stahlrohrstiel und Kunststoffgriff, DIN 7239.

Art.-Nr. 75367 **7,90**



### Maurerkelle

Mit Holzheft, aus einem Stück geschmiedet, konisch flexibel geschliffen, Größe: 180 mm

Art.-Nr. 75021 **6,80**



### Vorschlaghammer

- 4 kg Art.-Nr. 75351 **12,90**
- 5 kg Art.-Nr. 75352 **14,90**
- 6 kg Art.-Nr. 75353 **18,90**





Sachkundenachweis erforderlich

# Neue Richtlinien im Verkauf

Zahlreiche Bau- und Montageschäume enthalten Methylendiphenyldiisocyanat, kurz MDI. Dieser Stoff steht im Verdacht, krebserregend zu sein. Seit 1. Dezember 2010 gelten daher neue Richtlinien im Verkauf von MDI-haltigen Produkten.

Händler müssen bei Abgabe der betroffenen Bau- und Montageschäume nunmehr die Pflichten nach den Paragraphen 3 und 5 der Chemikalien-Verbotsverordnung (ChemVerbotsV) erfüllen. Sowohl im Einzelhandel als auch im Fachhandel besteht Selbstbedienungsverbot, zudem müssen die Käufer volljährig sein.

Wie die IHK Region Stuttgart in einem entsprechenden Merkblatt informiert, reagiert der Anteil an MDI in den Montageschäumen mit einer oder weiteren Komponenten zu einem Polymer, das dann als Schaum aushärtet.

Die krebserzeugende Wirkung kann das MDI bei Kontakt mit der Haut und beim Einatmen entfalten. MDI-haltige Schäume müssen daher an Verbraucher zusammen mit Schutzhandschuhen verkauft werden. Nach dem Aushärten ist das MDI abreaktiert und nicht mehr gefährlich.

Bei Abgabe an private Endverbraucher muss der Verkäufer einen Sachkundenachweis besitzen, mindestens 18 Jahre alt sein und über die gesamte Öffnungs-

zeit für Beratungsgespräche zur Verfügung stehen. Der Privatkunde muss über die notwendigen Vorsichtsmaßnahmen beim bestimmungsgemäßen Gebrauch der Produkte aufgeklärt werden.

An Profikunden darf der Verkauf auch über Beauftragte erfolgen. Diese müssen jedoch ebenfalls mindestens 18 Jahre alt sein und einmal jährlich durch einen Sachkundigen belehrt werden. Die Belehrung ist zu dokumentieren.

Die vorgeschriebene Sachkunde wird entweder im Rahmen bestimmter Berufsausbildungen oder durch eine erfolgreiche schriftliche Prüfung erlangt. Zwar sind für die Zulassung zu diesem Test keine staatlich anerkannten Lehrgänge oder Fortbildungen erforderlich. Experten empfehlen dennoch eine gründliche Vorbereitung auf die Prüfung. Wer die geforderte Sachkunde erwerben möchte, muss sich auf eine Vielzahl schwieriger Fragen gefasst machen. Da es in Deutschland keine einheitliche Punktwertung gibt, sind die Durchfallquoten in den verschiedenen Bundesländern allerdings sehr unterschiedlich.



Nach dem Aushärten ist das MDI in Bau- und Montageschäumen abreaktiert und nicht mehr gefährlich.

## Impressum

### Ansprechpartner (V.i.S.d.P.)

Bernd Eberle  
Eberle-Hald GmbH  
Gutenbergstraße 35  
72555 Metzingen  
Telefon 07123 9231-0  
Fax 07123 9231-50

### Idee und Konzeption

SCHAUPPEL | PR  
Kaiserstraße 38  
76437 Rastatt  
Telefon 07222 15797-0  
Fax 07222 15797-20  
info@schauppel-pr.de  
www.schauppel-pr.de

### Realisation

afmwerbestudio & agentur  
Charlottenstraße 54  
72764 Reutlingen  
Telefon 07121 918747  
Fax 07121 918748  
info@afm-werbestudio.de  
www.afm-werbestudio.de

### Druck

fischbach druck GmbH  
Erwin-Seiz-Straße 17  
72764 Reutlingen  
Telefon 07121 1661-0  
Fax 07121 1661-20

## Kunststoff-Schonhammer

Gewicht: ca. 0,7 kg  
Stiel: 60 mm

Art.Nr. 75417 **22,50**

Gewicht: ca. 2,3 kg  
Stiel: 80 mm


Art.Nr. 75420 **45,50**



## Glättkelle blank

280 x 130 mm, mit gebogenem Holzheft

Art.-Nr. 75052 **2,75**



## Frankfurter EURO-Schaufel m. Stiel

Größe 5, ölgehärtet mit Aufbug

Art. Nr. 56196 **8,95**

## Holsteiner EURO-Schaufel m. Stiel

Größe 5, ölgehärtet mit Aufbug

Art. Nr. 56197 **8,85**



## Straßenbesen „Bahia“

400 mm Art.-Nr. 60007 **6,90**



## Straßenbesen „Piassava“

400 mm Art.-Nr. 60005 **2,70**



## Straßenbesen „Kunststoff“

400 mm Art.-Nr. 60015 **1,95**

500 mm Art.-Nr. 60016 **2,90**

600 mm Art.-Nr. 60017 **4,10**



## EH Markierungsfarbe

Inhalt 500 ml

gelb: Art.-Nr. 20238 rot: Art.-Nr. 20239  
weiß: Art.-Nr. 20240 blau: Art.-Nr. 20241  
grün: Art.-Nr. 20242 neon-rot: Art.-Nr. 20244

Einzelabnahme **3,45**

ab 30 Stück **2,95**

ab 90 Stück **2,60**



## Nageleisen „Herkules“

extra starke Ausführung

600 mm Art.-Nr. 75789 **7,90**

800 mm Art.-Nr. 78898 **9,25**

1000 mm Art.-Nr. 78899 **11,90**

1500 mm Art.-Nr. 78897 **16,90**



## Monierzange „Knipex“

220 mm Art.-Nr. 75615 **6,90**

250 mm Art.-Nr. 75616 **7,10**

280 mm Art.-Nr. 75617 **7,20**



## ALLOVER Sicherheitsstiefel PRO

**Obermaterial:** leicht genarbttes robustes Rindleder, weich gepolsterter Schafttrand, praktische Rollösen-Schnellschnürung, herausnehmbare antistatische Einlegesohle mit Ballen- und Fersendämmung

**Laufsohle:** Rutschfeste PU/TPU Profillaufsohle, Öl-Benzinresistent, Shock-Absorber in der Ferse

**Sicherheitsausstattung:** Zehenschutzkappe Kunststoff Weite 11 Durchtrittsichere Zwischensohle, Kevlar L-protection®

**Größe:** 39 – 47    **Art.-Nr. 11870 – 11878**    **49,90**



### MASTERTOOL-Mattenschneider SKM 1000

mit auswechselbarem Schneidkopf, max. Schneidleistung 10 mm Ø bei HRC 40  
**Länge:** 1000 mm, **Gewicht:** 3,5 kg

**Art.-Nr. 74674**    **65,50**

### EUROTOOL-Bolzenschneider CBK 750

mit auswechselbarem Schneidkopf, max. Schneidleistung 11 mm Ø bei HRC 19  
**Länge:** 770 mm, **Gewicht:** 3,8 kg

**Art.-Nr. 74682**    **55,50**

### EUROTOOL-Bolzenschneider CBK 930

mit auswechselbarem Schneidkopf, max. Schneidleistung 13 mm Ø bei HRC 19  
**Länge:** 920 mm, **Gewicht:** 5,6 kg

**Art.-Nr. 74683**    **74,00**

Neu im Programm!

## Egobox® mit Gelenkdrucklager

Der innovative, wärmedämmung Kragplattenanschluss

**Egobox®** Kragplattenanschlüsse sind die ideale Verbindung von statischer Sicherheit und einer optimalen Wärmedämmung. Konfektionieren Sie die **Egobox®** Elemente entsprechend Ihren Anforderungen an Elementform und -länge. Dämmstoffart und Betondecke sowie die Bewehrungsführung.

Die neue **Egobox®** GDL mit Gelenkdrucklagern aus hochfestem Faserbeton überzeugt vor allem durch rationellen Einbau.







**Beratung zum Nulltarif**  
**0800 / 23 23 753**  
 Rufen Sie uns unverbindlich an.  
 Wir helfen Ihnen gerne weiter.

**eberle hald**<sup>®</sup>  
 Doppelte Kompetenz für Bau und Industrie.

**MIETE + KAUF**

**Komplettservice: Vertrieb · Mietservice · Werkstatt · Ersatzteillager**

- 01640 Coswig** · Dresdner Str. 136 · Tel. 0 35 23/7 19 18 · Fax 0 35 23/7 19 34 · E-Mail: Ndl.Coswig@eberle-hald.de
- 78652 Deisslingen** · Am Staatsbahnhof 7 · Tel. 0 74 25/33 86-0 · Fax 0 74 25/33 86-20 · E-Mail: Ndl.Deisslingen@eberle-hald.de
- 69214 Eppelheim** · Gutenbergstr. 12 · Tel. 0 62 21/75 58 39-0 · Fax 06221/75 58 39-20 · E-Mail: Ndl.Eppelheim@eberle-hald.de
- 01723 Kesselsdorf** · Inselallee 8 · Tel. 03 52 04/6 67-0 · Fax 03 52 04/6 67-10 · E-mail: Ndl.Kesselsdorf@eberle-hald.de
- 88074 Meckenbeuren** · Wiesentalstr. 35 · Tel. 0 75 42/94 10-0 · Fax 0 75 42/94 10-20 · E-Mail: Ndl.Meckenbeuren@eberle-hald.de
- 72555 Metzingen** · Gutenbergstr. 35 · Tel. 0 71 23/92 31-0 · Fax 0 71 23/92 31-50 · E-Mail: Ndl.Metzingen@eberle-hald.de
- 79331 Nimburg** · Zeppelinstr. 3 · Tel. 0 76 63/93 09-0 · Fax 0 76 63/93 09-20 · E-Mail: Ndl.Nimburg@eberle-hald.de
- 73492 Rainau-Goldshöfe** · Aalener Str. 71 · Tel. 0 73 61/5 58 52-0 · Fax 0 73 61/5 58 52-12 · E-Mail: Ndl.Rainau-Goldshoefe@eberle-hald.de
- 70188 Stuttgart** · Ulmer Str. 61 · Tel. 07 11/4 80 24-0 · Fax 07 11/4 80 24-28 · E-Mail: Ndl.Stuttgart@eberle-hald.de



Mengenpreise gelten auch bei sortierter Abnahme. Alle Preise in EUR und pro Stück, falls nicht anderst angegeben. Preis zuzüglich gültiger Mehrwertsteuer. Angebot freibleibend solange Vorrat reicht. Für Satzfehler keine Haftung. Farben können drucktechnisch bedingt vom Original abweichen. Angebote gültig bis 31. Juli 2011