


+++ Hoch- und Tiefbau, Straßenbau, Garten- und Landschaftsbau, Kommunal-  
technik und Industrie +++

# aktuell

Ausgabe 02/2014



**eberle hald**  
Doppelte Kompetenz für Bau und Industrie.

Das Kundenmagazin der Eberle-Hald Gruppe

## TOP-THEMEM

### Gelungene Messepremiere

Canycorn Kompaktdumper erwiesen  
sich als Besuchermagnete

### Ein starkes Team

EH-Niederlassung Eppelheim seit  
zehn Jahren zuverlässiger Partner

### Mit Kubota Service Award ausgezeichnet

Hervorragende EH-Leistung gewürdigt

### Überzeugende Reichweite

Sägewerkbetreiber wechselt zu Atlas



Viele sensationelle  
**Aktionsangebote**  
im Innenteil!

# INHALT

**Ein starkes Team** 3  
EH-Niederlassung Eppelheim seit zehn Jahren  
zuverlässiger Partner

**TITEL** **Gelungene Messepremiere** 4  
Canycom Kompaktdumper erwiesen sich als Besuchermagnete

**Transportwunder made by Eberle-Hald** 6  
EH-Baumaschinenpritsche mit Auffahrampen

**Mit Kubota Service Award ausgezeichnet** 7  
Hervorragende EH-Leistung gewürdigt

**Überzeugende Reichweite** 8  
Sägewerksbetreiber wechselt zu Atlas

**Beste Leistung garantiert** 9  
Pumpenprüfstation in Betrieb genommen

**Es geht auch ohne Abgase** 9  
Hybrid-Kompaktbagger im EH-Angebot

**Dem Nachwuchs verpflichtet** 10  
Eberle-Hald überreichte begehrte Werkzeugkisten  
an GaLaBau-Azubis

**Live erleben** 11 – 32  
Innovative Produkte auf unserem Messestand

## Impressum

Herausgeber  
Eberle-Hald Handel und  
Dienstleistungen GmbH  
Gutenbergstraße 35  
72555 Metzingen  
Telefon 07123 9231-0  
Fax 07123 9231-50

Idee und Redaktion  
SCHAUPPEL | PR  
Kaiserstraße 28  
76437 Rastatt  
Telefon 07222 15797-0  
Fax 07222 15797-20  
info@schauppel-pr.de  
www.schauppel-pr.de

Entwurf und Realisation  
afm werbestudio & agentur  
Charlottenstraße 54  
72764 Reutlingen  
Telefon 07121 918747  
Fax 07121 918748  
info@afm-werbestudio.de  
www.afm-werbestudio.de



# EH-Niederlassung Eppelheim seit zehn Jahren zuverlässiger Partner Ein starkes Team

Seit nunmehr zehn Jahren können sich Kunden der Eberle-Hald-Niederlassung in Eppelheim auf hervorragenden Service und ausgezeichnete Fachkompetenz verlassen. Das Einzugsgebiet umfasst den Raum Heidelberg und die Pfalz über Landau bis nach Buchen im Odenwald. Das Hauptgeschäft des EH-Standorts liegt in den Bereichen Verkauf, Vermietung und Reparatur von Baumaschinen.



**Das EH-Team rund um Niederlassungsleiter Michael Steurer bietet Kunden hervorragenden Service und ausgezeichnete Fachkompetenz.**

Im Mai 2004 öffnete die Eberle-Hald-Niederlassung im nördlichen Baden-Württemberg erstmals ihre Pforten – heute kann sie auf ein rundum erfolgreiches Jahrzehnt zurückblicken. „In der Bauwirtschaft geht es seit jeher auf und ab, aber unser Standort konnte stets mit qualitativ hochwertigen Produkten, gutem Service und herausragender Fachkompetenz punkten“, betont Niederlassungsleiter Michael Steurer.

zeichnet unsere Leistung aus.“ Der dienstälteste Mitarbeiter ist Werner Rothweiler. Er ist seit Eröffnung der EH-Niederlassung als Werkstattmonteur in Eppelheim beschäftigt. Auch Außendienstmonteur Achim Klass und Alexandra Vones, Verwaltungsfachkraft für Reparaturservice, tragen seit knapp zehn Jahren zum Erfolg von Eberle-Hald in Eppelheim mit Kompetenz, Einsatzbereitschaft und Engagement bei. Außendienstmonteur

„Ich fühle mich hier sehr wohl, insbesondere innerhalb des Teams, das sich sehr gut ergänzt und hervorragende Arbeit leistet“, verdeutlicht Michael Steurer, der nunmehr seit rund einem Jahr als Niederlassungsleiter in Eppelheim tätig ist. Bestätigung für den guten Service am Kunden in jeglicher Hinsicht sieht er auch in der Verleihung des Kubota Awards. Die Auszeichnung hat Eberle-Hald als Kubota-Partner für seine besonderen Fachkenntnisse im After-Sales-Bereich und seine perfekt ausgestatteten Werkstätten erhalten, in denen Wartung und Reparatur direkt vor Ort möglich sind.

**Seit nunmehr zehn Jahren können Kunden auf die Eberle-Hald-Niederlassung in Eppelheim als zuverlässigen Partner vertrauen.**

Michael Steurer will denn auch künftig die Eppelheimer Niederlassung auf einem hohen Niveau führen und seinen Kunden stets besten Service bieten. Eberle-Hald-Geschäftsführer Bernd Eberle weiß den richtigen Mann am richtigen Ort: „Mit Michael Steurer haben wir einen kompetenten Fachmann an der Spitze unserer Eppelheimer Niederlassung. Gemeinsam mit seinen erstklassigen Mitarbeitern wird der Standort auch in Zukunft ein fachkundiger Ansprechpartner für Kunden aus der Region sein.“ ■



Den Grund für den Erfolg sieht er in seinem kompetenten Team. „Wir haben sehr gut geschulte Mitarbeiter, die zudem schon sehr lange im Betrieb sind und unsere Kunden sowie deren Bedürfnisse ganz genau kennen – das ist sehr wichtig und

Bernad Dambek, die Vertriebler Markus Windisch und Enrico Remus sowie Raimond Rössler, der für den Technik- und Ersatzteildienst verantwortlich ist, komplettieren die Mannschaft der Eberle-Hald Niederlassung.

## Canycom Kompaktdumper erwiesen sich als Besuchermagnete

# Gelungene Messepremiere

Die Messepremiere der Canycom Kompaktdumper bei der GaLaBau 2014 war ein großer Erfolg. Auf dem Eberle-Hald-Stand zeigte der japanische Hersteller zum ersten Mal in Deutschland die Modelle S25A B4DP und BP 419 MTDP, die sich als wahre Besuchermagnete erwiesen.

Besonders die vielseitige Einsatzbarkeit der Canycom Kompaktdumper überzeugte die Fachbesucher. Zuladungen von 300 kg, 400 kg, 750 kg bis zu 2.500 kg sind mit den entweder handgeführten oder aufsitzbaren Maschinen problemlos möglich.


Weitere Highlights waren die innovativen EH-Eigenentwicklungen. Eberle-Hald überrascht seine Kunden immer wieder mit exklusiven Produktneuheiten. In diesem Jahr wurde unter anderem die EH-Diamant-Trennsäge Alumina 130 präsentiert.

sie auch große Werkstücke und eignet sich somit hervorragend für Galabauer.

Von den Vorteilen des flexiblen Überfahr- schutzsystems konnten sich die Besucher vor Ort überzeugen. Der gesamte EH-Mes- sestand war mit den Plattenelementen von Terraguide ausgelegt. Sie sind immer dann das Mittel der Wahl, wenn kurzfristig be- fahrbare Flächen realisiert werden müssen. Ein weiterer Pluspunkt: Das System schont auch die Gesundheit. Die Platten federn sanft bei jedem Schritt und entlasten auf diese Weise die Gelenke.

Auch die brandneue EH-Profi-Handwer- ker-Kabeltrommel aus robustem, hoch- bruchfestem Spezialkunststoff begeisterte das Fachpublikum. Sie dreht das Prinzip einer handelsüblichen Kabeltrommel um. Statt der drei Steckdosen an der Geräte- trommel verfügt sie über eine Vollgum- mi-3-fach-Kupplung am Ende eines 40 m langen Kabels, die mit drehbaren Sicher- heitsklappdeckeln ausgestattet ist. Der Clou: Nicht die ganze Kabeltrommel muss mitgeführt werden, sondern lediglich die Kupplung am Ende des Kabels.

Eine weitere maßgeschneiderte Lösung erregte ebenfalls große Aufmerksamkeit: Das clic & go-System von Bosch. Das 18-V- Basset besteht aus zwei Akkus und einem Ladegerät.




**EH-Geschäftsführer Bernd Eberle erklärte die Funktionsweise des Canycom Kompaktdumpers S25A B4DP.**

Sie beeindruckte die Besucher durch ihr spezielles Wasserbesprühungssystem, das eine optimale Kühlung der Sägeblätter sowie eine sofortige Abführung des Säge- schlammes ermöglicht. Auch die Steintrennsäge Alumina 120 B mit Brückenfunktion zog zahlreiche Blicke auf sich. Mit einer Schnittlänge von bis zu 850 mm schneidet





Der EH-Stand auf der GaLaBau 2014 war an allen vier Messetagen stark frequentiert.



Auf riesiges Interesse stieß die Steintrennsäge Alumina 120 B mit Brückenfunktion.



EH-Juniorchef Jochen Eberle präsentierte die neue EH-Kabeltrommel, die das Fachpublikum begeisterte. Die Innovation dreht das Prinzip einer herkömmlichen Kabeltrommel einfach um. Statt der drei Steckdosen an der Gerätetrommel verfügt sie über eine Vollgummi-3-fach-Kupplung am Ende eines 40 m langen Kabels.

Der große Vorteil: Aus 21 unterschiedlichen Elektrowerkzeugen können zwei Geräte ausgewählt werden. Zur Wahl stehen beispielsweise ein Akku-Schlagbohrschrauber, eine Akku-Universalschere oder ein Akku-Multi-Cutter.

Die ICS Kettensäge 695GC wiederum sorgte auf dem EH-Stand durch eindrucksvolle Live-Vorführungen für Staunen. Sie schneidet dank innovativer Diamantkettentechnologie selbst härtesten Beton. Auch die LIBELT-Förderbänder von Lissmac kamen beim Fachpublikum gut an. Ein besonderer

Pluspunkt für Galabauer war das Transportvolumen der Förderbänder, können doch damit bis zu 300 kg Stück- und Schüttgut schnell und einfach bewegt werden.

Geschäftsführer Bernd Eberle zeigte sich mit dem Messeauftritt mehr als zufrieden: „Für uns war das fast eine Hausmesse, da ein Großteil der baden-württembergischen Galabauer vor Ort war.“ Viele Aufträge seien direkt am Stand geschrieben worden. Überdies habe man zahlreiche neue Kontakte knüpfen können – auch mit Besuchern aus dem angrenzenden Ausland – sodass mit einem erfolgreichen Nachmessegeschäft zu

rechnen sei. Bernd Eberle: „Uns als Anbieter hochwertiger Produkte kommt zugute, dass die Unternehmen immer mehr auf Qualität setzen. Wir werden deshalb auch bei der nächsten GaLaBau wieder Präsenz zeigen.“

Die GaLaBau 2014, führende europäische Fachmesse für den Garten-, Landschafts-, Sport-, Golf- und Spielplatzbau, lockte mehr als 66.500 Besucher (2012: 61.000) ins Messezentrum Nürnberg. Insgesamt stellten 1.321 (2012: 1.155) Unternehmen in 13 Hallen aus. ■

# EH-Baumaschinenpritsche mit Auffahrrampen

## Transportwunder made by Eberle-Hald

Diese Innovation revolutioniert das Transportwesen in der Baubranche. Die völlig neuartige EH-Baumaschinenpritsche mit Auffahrrampen wurde aus der Praxis für die Praxis konstruiert. In Metzingen erfolgt derzeit der Piloteinsatz. Dort wird die Pritsche mit einer Nutzlast von rund 12 t hauptsächlich für den Transport von Baumaschinen und Staplern eingesetzt.

Länge und Breite der EH-Pritsche sind individuell konfigurierbar. Das Pilotfahrzeug ist mit Bordwänden 2.550 mm breit und weist eine Pritschenlänge von 6.100 mm auf. Dank seiner kompakten Maße kann es ideal im städtischen Bereich eingesetzt werden. Auf Wunsch ist die Pritsche auch ohne Bordwände erhältlich. Der Boden besteht aus robustem Tränenblech. Zudem ist der Aufbau komplett in einem Stück verzinkt, was eine sehr hohe Lebensdauer garantiert.

Mit der EH-Baumaschinenpritsche können Stückgut, Container, Stapler und Bau-

maschinen mit einer Höhe von bis zu 3.100 mm transportiert werden. Optionale Radmulden vergrößern die Ladehöhe. Zwei extra lange Rampen mit zusätzlicher hydraulischer Klappfunktion gewährleisten einen flachen Auffahrwinkel. Das Fahrgestell lässt sich per Luftfederung zum Be- und Entladen absenken. Die am Heck abgeschrägte Pritsche kann mit Gabelstaplern, Hubarbeitsbühnen oder Scherenbühnen befahren werden. Auch dreispurige Fahrzeuge finden über die hydraulisch zusammenschiebbaren Rampen problemlos den Weg auf die Pritsche.

Dieses Konzept ermöglicht es auch, einen Baggerstiel zwischen beiden Rampen zu platzieren. Die Ladelänge lässt sich somit optimal nutzen.

Wohn- und Überseecontainer sind für das neue EH-Transportwunder ebenfalls kein Problem. Im Pritschenboden sind spezielle Twist-Lock-Verriegelungen integriert, an denen Container mit nur wenigen Handgriffen befestigt werden können. Seitlich ausziehbare und mit Twist-Lock versehene Träger gestatten auch den Transport von überbreiten Containern. Um sicher auf deren Dächer zu gelangen, verfügt das EH-Fahrzeug zudem über eine Leiter-Halterung an der Pritschen-Stirnseite.

Ideal für Stückgut-Transporte ist der Logistik-Aufsatz mit Planenüberbau. Das Besondere: Der Aufsatz kann mit einem Gabelstapler von der Pritsche abgenommen werden, um ihn zu beladen. Während dieser Zeit kann das EH-Fahrzeug für andere Transportaufgaben eingesetzt werden.

Mit nur wenigen Handgriffen ist jede Art von Fracht schnell und einfach gesichert. Mittels schwerer Zurrösen im Pritschenaußenrahmen können Fahrzeuge optimal befestigt werden. Zudem befinden sich dort im Abstand von 100 mm Öffnungen zum direkten Einhängen von Zurrgurten.

Ein weiteres cleveres Detail: Um eine rundum flexible Ladungssicherung zu



**Die EH-Baumaschinenpritsche ist eine völlig neuartige Eigenentwicklung von Eberle-Hald. Das Pilotfahrzeug ist derzeit erfolgreich in Metzingen im Einsatz. Zwischen Fahrerkabine und Pritsche ist ein Atlas-Ladekran montiert. Extra lange hydraulisch ausklappbare Rampen gewährleisten einen flachen Auffahrwinkel. Die Pritsche kann somit mühelos mit Gabelstaplern, Hubarbeitsbühnen oder Scherenbühnen beladen werden.**



gewährleisten, ist mittig über die gesamte Pritschenlänge eine Zurrankerschiene in den Boden eingelassen. Extra Sicherungsketten gehören ebenso zur Ausstattung. Werden sie nicht benötigt, verschwinden sie in einer Wanne unterhalb der Lade- fläche. In dieser Aufbewahrungsbox findet auch Hebezeug für Container seinen Platz.

Optionale Zusatzfunktionen ermöglichen ein an den individuellen Bedarf angepasst-

tes Transportkonzept. Zwischen Fahrer- kabine und Pritsche ist beim Pilotfahrzeug ein Atlas-Ladekran montiert, an dessen Stelle auch eine Seilwinde angebracht werden kann.

Die Innovation wurde von EH-Ingenie- uren im Eberle-Hald Fahrzeugbau der Eberle-Hald Handel und Dienstleistungen Dresden GmbH entwickelt. Die Idee stammte von Juniorchef Jochen Eberle. Im Mittelpunkt der Planungen stand der Ge- danke, einen Baumaschinen-Transporter

mit erweitertem Anwendungsumfang für den Einsatz bei Eberle-Hald Metzingen zu schaffen. Am Reißbrett und mithilfe spezieller Computerprogramme nahm die EH-Pritsche nach und nach Gestalt an. Langjährige Praxiserfahrung floss ebenso in die Entwicklung ein wie die Fach- kenntnisse der EH-Fahrzeugbauer. Das geschulte EH-Personal fertigte schließlich auf Grundlage dieser Pläne das neue Transportwunder. ■

## Hervorragende EH-Leistung gewürdigt Mit Kubota Service Award ausgezeichnet

Eberle-Hald steht für kompetente Beratung und Betreuung. Die heraus- ragenden EH-Leistungen im After-Sales-Bereich wurden jetzt mit dem Kubota Service Award gewürdigt. Eine Urkunde und Maschinenauf- kleber weisen Eberle-Hald ab sofort als prämierten Kubota-Händler aus.

Auf ganzer Linie überzeugen kann Eberle-Hald mit seinen Fachkenntnissen im After-Sales-Bereich und den perfekt ausgestatteten Werkstätten. Wartung und Reparatur sind direkt vor Ort möglich.

Eine enge Kooperation zwischen Kubota und Eberle-Hald findet auch im Entwicklungsbereich statt. Im neuen Kubota-Kompaktbagger U 27-4 beispiele- wise steckt das ganze EH-Praxiswissen. Der Baumaschinenspezialist wurde in die Entwicklung des Modells einbezogen. Mitarbeiter des EH-Außendienstes waren in Japan, um ihre regionalen Erfahrungen einzubringen. Der neue Kubota-Kurz- heckbagger erfüllt damit bestmöglich die deutschen Marktanforderungen.

„Wir achten sehr darauf, dass Zusam- menarbeit und Service stimmen“, betonte

Kubota-Vertriebsleiter Jürgen Bidell bei der Übergabe der Auszeichnung. „Der Award dokumentiert, das Eberle-Hald alle unsere Anforderungen erfüllt.“

EH-Geschäftsführer Bernd Eberle sieht sich durch die Ehrung in seiner Philosophie bestätigt, dem Kunden zu jeder Zeit den bestmöglichen Service zu bieten. „Der Award spornt uns als Kubota Generalver- treter in Baden-Württemberg an, auch künftig durch Qualität und Leistung zu überzeugen.“ ■

**Eberle-Hald wurde für seine Leistungen mit dem Kubota Service Award ausge- zeichnet. EH-Geschäftsführer Bernd Eberle (Bildmitte) nahm die Urkunde aus den Händen von Kubota-Serviceleiter Patrick Bongratz entgegen.**



Den neuen Atlas 160W setzt Stefan Willmann (links), Geschäftsführer des Sägewerks Willmann, zum Entladen von Holz und zum Bestücken der Säge ein.



## Sägewerkbetreiber wechselt zu Atlas

# Überzeugende Reichweite

Seinen ersten Atlas 160W Mobilbagger hat jetzt Stefan Willmann, Geschäftsführer des Sägewerks Willmann, Vöhrenbach-Urach, in der Eberle-Hald-Niederlassung Deisslingen übernommen. Die kompakte Maschine ist mit einer Holzzange ausgestattet und soll zum Entladen von Holz und zum Bestücken der Säge eingesetzt werden.

Das Sägewerk Willmann hat sich erstmals für eine Atlas-Maschine entschieden. Grund dafür ist die große Reichweite des 160W. Der Ausleger lässt sich nahezu gerade ausfahren. Zudem sind für den Mobilbagger verschiedene Auslegervarianten verfügbar. Auf Kundenwunsch hat Eberle-Hald die Maschine mit einem ein Meter längeren Spezialarm ausgerüstet. Damit können problemlos Distanzen von bis zu 9,5 m überwunden werden. Ein weiterer Pluspunkt: Der kompakte und übersichtliche Atlas 160W ist für Instandhaltungsarbeiten an allen Wartungspunkten sehr gut zugänglich. Problemlos gelangt man an Teile wie Öl- oder Dieselfilter, was einen schnellen Service gewährleistet.

Diese Vorteile überzeugten auch die Läufer GmbH Bauunternehmen in Hornberg-Niederwasser. Für den Einsatz im Hochbau orderte das Unternehmen bei der Eberle-Hald-Niederlassung Deisslingen ebenfalls einen Atlas 160W Mobilbagger. Er ist mit einem 8,5 m langen Ausleger und einem Variolock VL 100 ausgestattet. Dank des vollhydraulischen Lehnhoff-Systems können verschiedene Anbauwerkzeuge bequem von der Fahrerkabine aus schnell gewechselt werden. Ein Schwenklöffel und ein Hydraulikhammer machen den Atlas 160W zum vielseitig einsetzbaren Trägergerät. Der Atlas 160W Mobilbagger ist mit dem neuen TIER-4-Motor ausgestattet, der eine

**Der Atlas 160W besticht durch seine große Reichweite und ist mit einer Holzzange ausgestattet.**

Leistung von 105 kW (143 PS) erbringt. Die Maschine verfügt über ein Dienstgewicht von bis zu 17 t. Die Baggersteuerung ermöglicht dank feinfühligere Hydraulik präzise Bewegungen. Kraft, Standfestigkeit und Mobilität gestatten ein effektives Arbeiten unter nahezu allen Einsatzbedingungen. ■



## Pumpenprüfstation in Betrieb genommen

# Beste Leistung garantiert

Eine der ersten Pumpenprüfstationen Deutschlands ist jetzt in der Eberle-Hald-Niederlassung Stuttgart im Einsatz. Die Anlage wurde in Zusammenarbeit mit dem Pumpen-Weltmarktführer Tsurumi errichtet. Sie testet innerhalb von nur zehn Minuten die Leistungs- und Funktionsfähigkeit von Tauchpumpen bis zu 7,5 kW.

Sand, Schlamm und Kies bedeuten für jede Pumpe Schwerarbeit. Je nach Art und Grad der Verschmutzung wird sie im Laufe der Zeit immer stärker beansprucht und das Fördervolumen nimmt ab. Gleichzeitig erhöht sich das Risiko, dass das Aggregat ausfällt. Wie belastet eine Pumpe ist, lässt sich mit bloßem Auge nicht hinreichend erkennen. Die Prüfstation hingegen ermittelt zuverlässig alle relevanten Daten, misst den erzielten Druck ebenso wie die Fördermenge. „Zusätzlich kontrollieren wir an einem benachbarten Prüfplatz die Elektrik, sodass die Kunden unseres Mietparks immer sicher sein können, ein optimal funktionierendes Gerät zu erhalten“, sagt EH-Niederlassungsleiter Torsten Schuckert. „Wir testen auf Wunsch aber auch fremde Pumpen, wenn uns Kunden diese zur Prüfung überlassen.“ ■



**Ernst Mutzel von Tsurumi führte in der Eberle-Hald-Niederlassung Stuttgart die neue Pumpenprüfstation vor.**



**Freuen sich über den umweltschonenden Hybrid-Kompaktbagger: von links Juniorchef Jochen Eberle, Jörg Flieger, Kubota-Gebietsleiter Süd, und Torsten Schuckert, Eberle-Hald-Niederlassung Stuttgart.**

## Hybrid-Kompaktbagger im EH-Angebot

# Es geht auch ohne Abgase

Hybrid-Kompaktbagger für innerstädtische Abbrucharbeiten sind jetzt erstmals an Eberle-Hald-Standorten verfügbar. Der Kubota U17-3α kann wahlweise mit Diesel- oder Elektromotor betrieben werden und lässt sich an jeder mit 16 Ampere abgesicherten Steckdose anschließen.

„Auf immer mehr Baustellen besteht ein Bedarf für Minibagger, die ganz ohne Abgase arbeiten und auf engstem Raum agieren können“, sagt EH-Juniorchef Jochen Eberle. „Insbesondere Abbruchunternehmen, die Entkernungen von Hand erledigen, haben uns in der Vergangenheit immer wieder nach einer maschinellen Lösung gefragt.“ Der Hybrid unterscheidet sich rein äußerlich vom marktüblichen Kubota U17-3α nur durch einen fünfpoligen Stecker, der am Heck angebracht ist. Sein 400-Volt-Elektromotor erbringt eine Leistung von 7,5 kW. Der neue, umweltfreundliche Kompakte soll nicht zuletzt in geschlossenen Räumen zum Einsatz kommen, wo Abgase die Gesundheit der Bauarbeiter gefährden würden. Die Maschine kann gemietet oder auch käuflich erworben werden. ■

## Eberle-Hald überreichte begehrte Werkzeugkisten an GaLaBau-Azubis

# Dem Nachwuchs verpflichtet

Auf der GaLaBau 2014 in Nürnberg zeichnete Eberle-Hald die fünf Auszubildenden, die ihre Gesellenprüfung im Garten- und Landschaftsbau deutschlandweit am besten gemeistert hatten, für ihre hervorragenden Leistungen aus. Zur Belohnung erhielten sie die EH-Werkzeugkiste – ein Präsent, das bei jungen Galabauern besonders begehrt ist.



**Strahlende Gesichter bei der Preisübergabe: von links BGL-Vizepräsident Erich Hiller, die Gewinner Eva-Maria Fiederer, Selina Hiller, Roswitha Stolle, Tobias Weissenbacher und Sebastian Borken sowie EH-Prokuristin Ursula Eberle.**

Wechselscheibe sowie ein Paar wasserdichte und wärmeisolierende Kneetek Knieschoner aus Kevlar. Auch eine Felco Baumsäge und eine Profischere sind enthalten. Ursula Eberle: „Für unsere Azubikiste haben wir ausschließlich hochwertige und langlebige Produkte ausgewählt.“

Über den wertvollen Gewinn freuten sich Roswitha Stolle von der Garten Brauers GmbH (Melle), Eva-Maria Fiederer von Haas Garten- und Landschaftsbau (Wangen-Roggenzell), Selina Hiller von Die Bäumler – Individuelle Gärten GmbH (Nürtingen-Raidwangen), Sebastian Borken von der Stegemann Garten- und Landschaftsbau GmbH (Löningen) und Tobias Weissenbacher von Jürgen Widl Garten- und Landschaftsbau (Postmünster).

Übrigens, zur GaLaBau 2016 gibt es erneut einen Azubi-Wettbewerb – ein großer Ansporn für die Abschlussjahrgänge 2015 und 2016. ■

In diesem Jahr war Frauenpower angesagt. Die Mädels zeigten den Jungs mit einer überdurchschnittlich guten Leistung, wo der Hammer hängt. Sechs Damen und elf Herren hatten sich beworben. Die ersten drei Plätze konnten die Mädchen für sich behaupten. Und das, obwohl der Garten- und Landschaftsbau eine Männerdomäne ist: Die Frauenquote liegt bei gerade mal 10 Prozent.

Die EH-Werkzeugkiste hat Eberle-Hald gemeinsam mit dem Bundesverband Garten-, Landschafts- und Sportplatzbau (BGL) entwickelt und speziell an die Bedürfnisse der GaLaBau-Azubis angepasst. Die Erstausrüstung enthält hochwertige GaLaBau-Werkzeuge, die der Nachwuchs

für einen optimalen Start ins Berufsleben benötigt. Übergeben wurden die Präsente von Erich Hiller, Vizepräsident des BGL, und EH-Prokuristin Ursula Eberle. „Die Förderung des qualifizierten Nachwuchses ist uns ein besonderes Anliegen“, betonte sie bei der Preisverleihung. „Mit unserer Werkzeugkiste geben wir den jungen Azubis eine vollständige Grundausrüstung an die Hand, an der sie noch lange über die Ausbildungszeit hinaus Freude haben werden.“

Der robuste Metallkoffer ist dank der seitlichen Handgriffe gut zu transportieren und mit den wichtigsten Utensilien bestückt, die ein Landschaftsgärtner für seine tägliche Arbeit braucht. Dazu zählen beispielsweise eine Uvex Schutzbrille mit getönter





### 1 Schneeschieber

Kunststoff-Schneeschieber mit ergonomisch geformtem Aluminium-Stiel, Schaufel: 460 x 330 mm, Stiel: 1300 mm | **Art.-Nr. 55173**

### 2 Eisscharrer/Betonscharrer

mit gewachstem Eschenstiel, aus einem Stück Stahl geschmiedet und gehärtet 8 x 25 mm. Gewicht: 1,6 kg, Stiellänge: 130 cm | **Art.-Nr. 56373**

### 3 Alu-Schneeräumer „Alurex“

Mit abgekanteten Seiten und sehr stabiler Stielhalterung und Stiel, Typ L 50, Breite: 50 cm | **Art.-Nr. 9955009**

### 4 Erd- und Schneeschieber

„Sperrholz“ Mit Stiel 135 cm, Metallkante, Blatt: 500 mm | **Art.-Nr. 55126**



### 5 Alu-Randschaufel

Hinweis: Ohne Stiel! Mit Stahlkante Gr. 9, Hallenser Form, Maße: 380 x 380 mm | **Art.-Nr. 55015**

### 6 Streugutbehälter

ohne Entnahme-Rutsche mit Deckel, Fassungsvermögen 210 l, aus formstabilem, witterungsbeständigem Polyäthylen, mit Rahmen, Scharnieren und Verschluss aus Kunststoff, Deckelrippen verstärkt mit Haltegurt als Rückfallsicherung, Behälterfarbe grün, mit Recycling Garantie | **Art.-Nr. 55254**

Mit Rutsche 220 l, (o. Abb.) | **Art.-Nr. 55250 € 199,00**

### 7 EH Streusalz

NaCl min 96%, Körnung 0 – 4 mm, geeignet für Maschinenstreuer, 25 kg Sack | **Art.-Nr. 9940501 € 4,80/p. Sack**  
50 kg Sack | **Art.-Nr. 9940502 € 9,60/p. Sack**  
Big-Bag à 1 t. Ladung | **Art.-Nr. 24306**  
**Preis auf Anfrage**

+++ Solange Vorrat reicht +++

### 8 Ölradiator mit Thermostat

Technische Daten: 9 Glieder, 1-stufig, 2000 W  
Absicherung 16A, mit Kabelaufwicklung, fahrbar | **Art.-Nr. 25249**







ab 120 Paar  
nur **2,50**

**1** **EH** Nylon-Gärtnerhandschuh „Frankfurt“

Feinstrickhandschuh aus 100% gelbem Polyamid mit schwarzer Beschichtung aus Nitril. Griff- und rutschfest. Elastischer Strickbund für perfekten Sitz. Sehr gute Abriebfestigkeit. Montagearbeiten mit hoher Anforderung an das Tastgefühl. Handling öliger und fettiger Teile. Kat. 1 - EN 388 [4131], Größe: 11

| Art.-Nr. 141006 € **2,90**

**2** **EH** Schutzhandschuh „Helsinki Sommer“

Handschuh aus gelbem Polyesterstrick. Latexschumpfbeschichtung in schwarz auf der Innenhand für hohe Abriebfestigkeit und Griffigkeit, Größe: 10

| Art.-Nr. 141200 € **2,90**

**3** **EH** Nylon-Strickhandschuh „Bozen“

Leichter Arbeitshandschuh aus 100% Nylon in grau mit schwarzer, rutschfester und wasserabweisender Hydrorepellent Beschichtung. Klettverschluss am Handgelenk für perfekten Sitz. Sehr gute Abriebfestigkeit. Für leichte bis mittelschwere Arbeiten, Kat. 2 - EN 388 [4131], Größe: 10

| Art.-Nr. 141001 € **3,20**

**4** **EH** Nylon-Gärtnerhandschuh „Jena“

Sehr leichter Nylonstrickhandschuh in grün mit schwarzer PU-Beschichtung und elastischem Strickbund. Sehr gute Passform. Der Handschuh ist sehr flexibel und bietet eine sehr gute Abriebfestigkeit. Leichte Montagearbeiten mit hoher Anforderung an das Tastgefühl. Kat. 2 - EN 388 [4131], Größen: 7 - 10

| Art.-Nr. 141002 - 141005 € **2,90**

**5** **EH** Winterhandschuh

Aus Rindnarbenleder mit Stoff kombiniert, Stoffstulpe, Winterfutter, ca. 26 cm lang, Kat. 2 EN 388 [2143]. Farbe: weiß/creme, Größe: 11

| Art.-Nr. 140579 € **2,45**

**6** **EH** Handschuh Thermostar „Bern“

Nahtloser Strickhandschuh, Naturlatex beschichtet, Handrücken unbeschichtet, Größen: 8 - 11

| Art.-Nr. 14888 - 14890, 140992 € **1,75**

**7** **EH** Nitril Schutzhandschuh „Oslo“

Farbe: blau, auf Baumwollstrick, außen: glatt, Handrücken teilbeschichtet, Größe: 10

| Art.-Nr. 15159 € **0,99**

**8** **EH** Grobstrickhandschuh „Profi-Grip“

Grobstrickhandschuh (7 Gauge) aus Polyamid und Baumwolle in weiß. Innenhand mit blauer, rutschfester PVC-Benopfung für einen sicheren Griff und gegen schnellen Verschleiß. Kat. 2 - EN 388 [2231], Größe: 10

| Art.-Nr. 14881 € **1,75**

**9** **EH** Nitril Schutzhandschuh „Rom“

Farbe: gelb, innen: Baumwolltrikot, sehr gute Schnitt-, Stich- u. Reißfestigkeit, mit Strickbund, Größen: 8 - 10

| Art.-Nr. 16868, 16869, 15164 € **0,95**

**10** **EH** Winterhandschuh „Polar“

Fünffinger Winterhandschuh aus einem nahtlos gestrickten Thermo-Acrylliner, innen aufgeraut in leuchtgelb mit einer blauen Latextauchung auch über die Rückhand, zusätzlich mit zweiter grauen Latextauchung in der Innenhand für optimale Griffigkeit, Größen: 10, 11

| Art. Nr. 14184, 14185 € **4,50**

**11** **EH** Handschuh „Helsinki Winter“

Winterhandschuh aus gelbem Polyesterstrick. Die Innenseite wurde für eine optimale Kälteisolierung aufgeraut. Latexschumpfbeschichtung in schwarz auf der Innenhand für hohe Abriebfestigkeit und Griffigkeit. Montagehandschuh für den Winter oder Kältezonen (Kühlräume). Kat. 1 - EN 420, Größe: 11

| Art.-Nr. 140842 € **4,30**



ab 144 Paar  
nur **0,89**



8



ab 144 Paar  
nur **0,75**



ab 120 Paar  
nur **3,90**



ab 120 Paar  
nur **3,50**



Kroll Ventilator „SV 4000“



295,00 €

EA Luftentfeuchter „TE-40“



1090,00 €

EA Elektroheizgerät



519,00 €

Heylo Elektroheizer „DE 2 XL“



95,00 €

135,00 €

EA Propan-Gasheizer „P30“



295,00 €

EA Elektroheizer



135,00 €

### Kroll Ventilator „SV 4000“

Für eine noch schnellere Trocknung sollte jeder Bau-trockner mit einem Ventilator ergänzt werden, der die Trocknungsleistung und damit die Trocknungsdauer signifikant beeinflusst.

#### Technische Daten:

Luftvolumenstrom: 3800 m<sup>3</sup>/h, Elektroanschluss: 230/50 V/Hz/A, Gewicht: 12 kg | **Art.-Nr. 24382**

### EA Elektroheizgerät

Die perfekte Wärmequelle mit Leistungen von 3 kW – 18 kW, rostfreies, voll gekapseltes Rohrelement, geeignet für Wandmontage.

EH 3, 230 V, 3 kW,	<b>Art.-Nr. 24164</b>	€ 135,00
EH 5, 400 V, 5 kW,	<b>Art.-Nr. 24165</b>	€ 169,00
EH 9, 400 V, 9 kW,	<b>Art.-Nr. 24166</b>	€ 219,00
EH 15, 400 V, 15 kW,	<b>Art.-Nr. 24167</b>	€ 356,00
EH 18, 400 V, 18 kW,	<b>Art.-Nr. 24168</b>	€ 519,00

### Heylo Elektroheizer „DE 2 XL“

Die wichtigsten Highlights: kompakte Maße, geringes Gewicht: 2-stufig regelbare Heizleistung, stufenlose Temperaturregelung (von +5°C bis +40°C), keramisches PTC-Heizelement, Temperaturbegrenzung mit automatischer Rückstellung und Überhitzungsschutz, einfach transportier- und lagerbar, zusätzliche Lüftungsfunktion.

#### Technische Daten:

Luftleistung: 90 m<sup>3</sup>/h, Gewicht: 2,5 kg, Elektroanschluss: 230/50 V/H | **Art.-Nr. 9927210**

### EA Elektroheizer

inkl. eingebautem Raumthermostat  
Nennwärmeleistung: 2,0 kW, Luftleistung: 220 m<sup>2</sup>/h, Spannungsversorgung: 230 V, Länge: 300 mm, Breite: 200 mm, Höhe: 315 mm, Gewicht: 5,8 kg  
| **Art.-Nr. 24412**

### EA Luftentfeuchter „TE-40“

Die Geräte sind einfach aufzustellen, sofort einsatzbereit und arbeiten geräuscharm. TE-Modelle mit Zusatzheizung: Die elektrische Zusatzheizung erhöht die Raumtemperatur bei kalter Witterung und verbessert dadurch die Entfeuchtungsleistung.

#### Weitere Vorteile:

Kühlmittel R 407 C, FCKW-frei zum Schutz der Umwelt und der Ozonschicht.

#### Technische Daten:

Entfeuchtungsleistung: 40 l/24h, Luftleistung: 500 m<sup>2</sup>/h, Arbeitsbereich Temperatur: 0 – 35 °C, Wasserauffangbehälter: 14 l, Elektroanschluss: 230/50V/Hz, Gewicht: 37 kg | **Art.-Nr. 25644**

### EA Propan-Gasheizer „P30“

Anschlussarmatur und Druckregler, 12,4 – 31 kW  
| **Art.-Nr. 25627**



## Bundhose

### „Warnschutz EN 471“

Knieverstärkung, Kniepolster sind integrierbar, Hammerschlaufe, Handytasche und Oberschenkeltasche auf dem linken Oberschenkel, doppelte Maßstabtasche auf dem rechten Oberschenkel, Hosenschlitz mit Reißverschluss, Rundbund mit Gürtelschlaufen, eingesetzte Beuteltaschen, 2 verstärkte Gesäßtaschen mit Patte und Klettverschluss. BSEN471: Kl. 2 Fläche des Hintergrund- und Reflexmaterials.

Größen: 48 – 60, Farbe: orange

Art-Nr. 9906544 – 9906550

Größen: 48 – 60, Farbe: gelb

Art-Nr. 9906590 – 9906596

Ab 10 Stück nur noch € **34,90**

## Funktionssocken

Weicher/elastischer Bund, Lüftungskanäle für Schweißtransport.

Größen: 39 – 42 | Art.-Nr. 9918901 € **11,50**

Größen: 43 – 45 | Art.-Nr. 9918902 € **11,50**

Größen: 46 – 48 | Art.-Nr. 9918903 € **11,50**

## Universal-Imprägnierung

Sprühdose à 300 ml

| Art.-Nr. 16137 € **4,50**

## Lederfett, farblos

Dose à 125 ml | Art.-Nr. 16135 € **1,95**

Dose à 1000 ml | Art.-Nr. 16136 € **8,90**

## Schuh-Deodorant

Sprühdose à 200 ml

| Art.-Nr. 16138 € **3,50**

## 1 Allover Allwetter Fleece Jacke

Wind- und wasserabweisend, High-Tech-Fleece, 2 seitliche Einschubtaschen mit Reißverschluss, 1 Brusttasche rechts mit Reißverschluss, Frontreißverschluss hinterlegt, verstellbarer Kordelzug im Bund, Kontrastfarbe am Kragen, weiches leichtes Fleece, Gr. S – XXXL

| Art.-Nr. 141267 – 141272 € **32,00**

## 2 Allover Outdoor Jacke

2 seitliche Einschubtaschen mit Reißverschluss, Frontreißverschluss hinterlegt, verstellbarer Kordelzug im Bund, Gr. S – XXXL

| Art.-Nr. 141273 – 141278 € **59,00**

Ab 10 Stück nur noch € **49,00**

## 3 Allover Allwetter Softshell Jacke

Auffallend sicher. Atmungsaktiv, wasserabweisend, winddicht, 2 seitliche Einschubtaschen mit Reißverschluss, 1 Brusttasche links mit Reißverschluss, verstellbare Ärmelbündchen, verstellbarer Kordelzug im Bund, Applikationen in Neon-Farben, Gr. S – XXXL

| Art.-Nr. 141279 – 141284 € **59,00**

Ab 10 Stück nur noch € **49,00**

Auch in Zwischen-  
größen erhältlich.

41,90 €

58,50 €

## Comfortjacke „Warnschutz EN 471 und EN 343“

Atmungsaktiv, wasserdicht durch beschichtete Geweberückseite und hinterklebte Nähte, Kapuze im Kragen einrollbar, herausnehmbares Webpelzfutter, Handytasche, Ärmeltasche, abnehmbare Ärmel, abtrennbarer Kragen, durchgehender Frontreißverschluss.

BSEN471: Kl. 1 Fläche des Hintergrund- und Reflexmaterials, Kl. 2 beim Tragen mit Ärmeln.

BSEN471: Kl. 2 Rückstrahlwert des Reflektionsmaterials, PrEN 343: Kl. 3, Wasserdurchgangswiderstand, PrEN 343: Kl. 3 Wasserdampfdurchgangswiderstand.

Größen: S – 3XL, Farbe: orange | Art.-Nr. 9906755 – 9906760

Größen: S – 3XL, Farbe: gelb | Art.-Nr. 9906761 – 9906766

Ab 10 Stück nur noch € **49,90**







### Bau-Winterstiefel S3

Farbe: schwarz, EN 20345, deutsches Markenfabrikat. Zehenschutzkappe aus Stahl, durchtrittsichere Zwischensohle aus Stahl, rutschfeste, kälteisolierte und transparente TPU-PU-Laufsohle, antistatische Einlegesohle, öl- und bezinbeständig, wasserbeständig, mit Warmfutter, aus robustem Rindsleder, mit Reißverschluss und Ringöseschnürung, gepolsterter Schaftabschluss, Größe: 38 – 48.

| Art-Nr. 11634 – 11644 € **69,50**



### Bau-Sicherheitsschnürstiefel S3 „Gamma“ GEL

mit Alukappe, hitzebeständiger Dyneema-Sohle, Kragenpolster.

Farbe: blau, Größe: 38 – 47 | Art-Nr. 140120 – 140129 € **64,50**  
Hinweis: Sohle nicht nageldurchtrittsicher



ab 20 Paar  
nur **45,00**

### Bau-Sicherheitsstiefel S5

Hochwertiger Stiefel nach EN 345 S5, Sicherheitsfarbe gelb, Schafthöhe 38 cm, speziell geeignet für schwere Arbeitsbedingungen, Größe: 40 – 48.

| Art-Nr. 15051 – 15059 € **11,95**



### Bau-Sicherheitsstiefel S3 „PRO“

Leicht genarbtetes Rindsleder, weich gepolsterter Schafttrand, Rollösen mit Schnürsenkel, rutschfeste PU/TPU Profillaufsohle mit Anstoßkappe, durchtrittsichere Zwischensohle (Kevlar L-protection©), Größe: 39 – 47

| Art-Nr. 11870 – 11878 € **49,90**



1

### 1 Allover Neon Winterjacke

atmungsaktiv, wasserdicht, winddicht, 2 seitliche Einschubtaschen mit Reißverschluss, 1 Brusttasche links mit Reißverschluss, 1 Brusttasche rechts mit Patte und Klettverschluss, Innentasche links mit Klettverschluss, Frontreißverschluss am Kinn hinterlegt, verstellbarer Kordelzug im Bund, Handytasche auf dem linken Ärmel, verstellbare Ärmelbündchen, abnehmbare Kapuze mit Einstellmöglichkeiten,

Gr. S – XXXL | Art-Nr. 14613 – 14618 € **49,00**

### 2 Allover Thermohose

strapazierfähig, atmungsaktiv, effektiver Schutz vor Kälte, Wind und Schnee, 2 eingesetzte Beuteltaschen, rechts doppelte Maßstabtasche, Reflexbiesen an den Tascheneingriffen und den Taschenpatten, links Oberschenkeltasche mit Patte und Druckknöpfen, darauf aufgesetzte Handytasche, Gummizug im Bund, rechts 1 verstärkte Gesäßtasche, Rundbund mit 7 Gürtelschlaufen und Jeansknopf, Reißverschluss im Hosenschlitz,

Gr. S – XXL | Art-Nr. 14672 – 14677 € **39,00**



2



295,00 €

### EH Alu Arbeitsbank

Alu-Montagepodest mit Plattform in wasserfester Siebdruckplatte mit rauher Oberfläche.

- Arbeitsfläche: 155 x 55 cm
- Standhöhe: 65 cm
- Gewicht: 12 kg
- Belastung: ca. 300 kg

#### Zubehör:

VerlängerungsfüÙe zum schrägen Bodenausgleich

| Art.-Nr. 44051

### EH TOK-Fill „Aqua“

Anwendung bei allen Asphaltbelägen (ausgenommen offene porige Beläge) möglich. Das Mischgut ist reaktiv und wird durch Wasserbenetzung vor der Verdichtung „aktiviert“. Die Erhärtung erfolgt deutlich schneller als bei TOK-Fill (ca. 1 Stunde nach Verdichtung), Körnung 0 – 5, Gebindegröße 25 kg

| Art.-Nr. 33384 € 1,29/kg



### EH TOK-Fill

Kaltmischgut für die Verfüllung von StraÙenschäden. Körnung 0 – 5, Gebindegröße 25 kg

| Art.-Nr. 33279

Ab 1 Palette nur noch € 0,74/kg



0,99/kg €

### EH Fugenband SK


Profil 30 x 10 mm | Art.-Nr. 35673

Profil 35 x 10 mm | Art.-Nr. 35672

Profil 40 x 10 mm | Art.-Nr. 35671

Profil 50 x 10 mm | Art.-Nr. 35670

Preis auf Anfrage



119,00 €

### EH Schachtabdeckblech aus Eisen

mit Aushebeloch und Vierkanteisen verstärkt

Durchmesser: 748 mm

Dicke: 6 mm

Gewicht: 30 kg

#### Vorteile Schachtabdeckblech:

- einfaches Einsetzen bei Kanalarbeiten, vermeidet Verschmutzungen des Kanalschachtes bei Auffüllarbeiten
- ideale Lösung bei Asphaltarbeiten, durch ungehindertes Überfahren des Asphaltfertigers
- passgenau auf DIN Schachtkonen und einfaches Ausheben durch 20 mm Öffnung im Deckel
- robuste Bauweise – besteht aus 6 mm Stahl und einer Kreuzvertreibung, das ein Überfahren mit allen Baumaschinen und Geräten möglich macht
- einfach Lager- und transportierbar | Art.-Nr. 39238

Ab 5 Stück nur noch € 109,00

Ab 10 Stück nur noch € 99,00

### Stihl Trennschleifer „TS700“

Antivibrationssystem, Magnesiumschutz, Wasseranschluss, halbautomatische Riemenspannung, Dekompressionsventil, Zyklon-Vorabscheidung, Elasto-Start, Langzeit-Luftfiltersystem

#### Technische Daten:

Hubraum: 98,5 qcm  
 Leistung: 5,0 kW/6,8 PS  
 Motor: 2-MIX  
 Gewicht: 11,6 kg  
 Schalldruckpegel: 101 dB(A)  
 Trennschleifscheibe: 350 mm  
 max. Schnitttiefe: 125 mm  
 Gesamtlänge: 850 mm

| Art.-Nr. 890689



1050,00 €

### EH Mix 2-Takt Kraftstoffgemisch

Spezial 2-Takt Sonderkraftstoffgemisch (1:50), benzolfrei, aromaten- und schwefelarm mit reduzierter Partikel- und Schadstoffemission.

5 ltr. | Art.-Nr. 890220 € 3,10/ltr.

60 ltr. | Art.-Nr. 890221 € 2,90/ltr.

200 ltr. | Art.-Nr. 890248 € 2,80/ltr.



ab 2,80/ltr. €

- selbstklebendes Bitumenfugenband für Nähte und Anschlüsse garantiert
- stets optimaler Bandüberstand
- seitliche Nase im oberen Bereich markiert den gemäß ZTV Fug-StB 01 erforderlichen Überstand von 5 mm
- die spezielle Form erleichtert die Verlegung und verbessert deutlich die Haftung
- verbindet sich fest mit der Flanke liegt auf der Oberfläche auf
- kein Abrutschen
- Ausbrüche im Fugenbereich können bequem verschlossen werden, weil ein Teil des über die Deckschicht ragenden Fugenbandes beim Verdichten des Asphalts eingewalzt wird



**Neu!!!**

### Avola Tischkreissäge „Variant 450“

Untertischkapp- und Auftrennsäge mit Drehteller 0 – 150°, höhenverstellbar und schrägverstellbar 90-30°

#### 7 Schnittmöglichkeiten:

- Kappschnitte mit Schmiege und Gehrung (Schifterschnitte) bis hin zum verdeckten Schnitt (Kehlsparren) oder auch Gradsparrnen
- Doppelgehrungsschnitte (Schifterschnitte)
- Quer- und Längsschnitte

#### Vorteile:

- hohe Schnitthöhe beim Anfasen in Längsrichtung
- größtmögliche Sicherheit für den Anwender
- extrem hohe Wirtschaftlichkeit durch vielseitige Anwendungen
- robuste Konstruktion
- abklappbare Tischverlängerung
- automatischer Phasenwächter
- sofort einsatzbereit



#### Technische Daten:

Motorabgabeleistung:	4,0 kW
Drehzahl:	2710 U/min
Ø Sägeblatt:	450 mm
Schnitthöhe:	90°/45°/30° 150/106/75
Drehteller:	0 – 150°
Schrägverstellung:	90 – 30°
Schnittbreite:	930 mm
Tischgröße (LxB):	1150 x 750 mm
Tischhöhe:	850 mm

| Art.-Nr. 891054

### EH Fugenschneider „FS 500“

Durch die kompakte und robuste Bauweise eignet sich der FS 500 optimal für den Einsatz auf engen Baustellen. Ein großer Wassertank von 30 l Kapazität reduziert die Arbeitsunterbrechungen. Die serienmäßige Sägeblattbesprühung sorgt für eine optimale Kühlung des Sägeblattes, dadurch werden höhere Standzeiten der Sägeblätter gewährleistet, inklusive Diamanttrennscheibe ASW 10 (Ø 450 mm) für Asphalt und Kranauflangung.

#### Technische Daten:

Schnitttiefe:	190 mm
Schnitttiefeinstellung:	Gewindespindel stufenlos
Sägeblattdurchmesser:	max. 500 mm
Sägeblattaufnahme:	25,4 mm
Antriebsmotor:	1-Zylinder Honda
Motorleistung:	8,2 kW/11,2 PS
Abmessungen (L/B/H):	1030/505/805 mm
Gewicht:	93 kg

| Art.-Nr. 49356



### EH Rotationslaser „LH 300“

hochwertiger Rotationslaser der Klasse 2, Toleranzbereich +/- 1 mm/10m, Selbstnivellierbereich +/- 5°, Arbeitsbereich 650 m, Laserdiode 635 nm, Temperaturbereich -20°C ~ +50°C, Schutzklasse IP56, Gewicht: 3,8 kg, inkl. Lasersichtbrille, Laserplatte, Ladegerät und Halter für Empfänger | Art.-Nr. 69255

### EH Kurbelstativ „Profi“

für verschiedenste Einsatzzwecke  
Merkmale: Exzenterklemmung, Spreizstop, Kombi-Stativschuhe, Besonders für Nivellier- und Rotationslaser geeignet, Länge: 75 – 170 cm, selbsthemmend | Art.-Nr. 69182

### EH Teleskop-Nivellierlatte

mit rückseitiger mm-Teilung, inkl. Tasche und Libelle | Art.-Nr. 69177



### EH Rolltacho „M10S“

Präzisionsausführung, Radumfang 1 m, Meßbereich 9999,99 m, Nullstellhebel, zählt auch rückwärts | Art.-Nr. 69176



### EH Büro-Mannschaftscontainer

Raumhöhe 2300 mm, Außen (L/B/H) 2989 x 2200 x 2650 mm,  
Innen (L/B/H) 2829 x 2040 x 2300 mm,  
inkl. Standardausführung, in Farbe grauweiß RAL 9002

#### inkl. Grundausstattung:

- 1 Stahltür isoliert, lichtetes Maß (B/H) 875 x 2000 mm
- 1 Kunststoff Dreh-/Kippfenster mit verriegelbaren Außenrollladen, Rahmen weiß, lichtetes Maß (B/H) 790 x 1000 mm, Isolierverglasung

#### inkl. Elektroinstallation nach VDERichtlinien:

- 1 Zu- und Abgang mit CEE Anschluss, 380 V V/32A/5-polig im oberen Querrahmen versenkt
- 1 Verteilerkasten mit FI- und Sicherungsautomaten 13A/16A
- 1 Lichtbalken mit 2 x 36 W
- 1 Lichtschalter
- 1 Wandkonvektor Vailant 2 kW
- 3 Steckdosen
- 2 Erdungsleiter
- Leitungen Unterputz verlegt

3630,00 €

inkl. 1 Staplertasche Abstand Mitte-Mitte 1000 mm bzw. nach Vorgabe  
| Art.-Nr. 24344

### EH Büro-Mannschaftscontainer

Raumhöhe 2300 mm, Außen (L/B/H) 4550 x 2200 x 2650 mm,  
Innen (L/B/H) 4390 x 2040 x 2300 mm,  
inkl. Standardausführung, in Farbe grauweiß RAL 9002

#### inkl. Grundausstattung:

- 1 Stahltür isoliert, lichtetes Maß (B/H) 875 x 2000 mm
- 2 Kunststoff Dreh-/Kippfenster mit verriegelbaren Außenrollladen, Rahmen weiß, lichtetes Maß (B/H) 790 x 1000 mm, Isolierverglasung

#### inkl. Elektroinstallation nach VDERichtlinien:

- 1 Zu- und Abgang mit CEE Anschluss, 380 V V/32A/5-polig im oberen Querrahmen versenkt
- 1 Verteilerkasten mit FI- und Sicherungsautomaten 13A/16A
- 2 Lichtbalken mit 2 x 36 W
- 1 Lichtschalter
- 1 Wandkonvektor Vailant 2 kW
- 3 Steckdosen
- 2 Erdungsleiter
- Leitungen Unterputz verlegt

4570,00 €

inkl. 1 Staplertasche Abstand Mitte-Mitte 1000 mm bzw. nach Vorgabe  
| Art.-Nr. 24351



Abb. abweichend

### Lagercontainer

Ganzstahlkonstruktion, Gabelstaplertaschen, geschweißte Containerrecken, Container beladen umsetzbar, massive Verriegelungsstangen, Holzboden, bis zu 3-hoch stapelbar

Typ	Länge	Breite	Höhe	Gewicht	Art.Nr.	
8	2438 mm	2200 mm	2260 mm	715 kg	25785	€ 1630,00
10	2991 mm	2438 mm	2591 mm	955 kg	25786	€ 2150,00

### Panzerriegelschloss „ConHasp Granit 215/100“

mit Hangschloss 37RK/70HB100 für Baucontainer

#### Einsatz und Anwendung:

- passt an die gängigsten Transport- und Lagercontainer
- Montage an alten und neuen Containern möglich
- auch an Schiebetüren, Scheunentoren, LKW-Flügeltüren etc. einsetzbar
- kann mit bereits vorhandenen Vorhangschlössern abgesichert werden



245,00 €

#### Technologie:

- zusätzliche Sicherung der Objekte
- Verschluss der zweiteiligen Konstruktion mit Vorhangschloss 37RK/70HB100
- extrem widerstandsfähiger Stahl
- verarbeitet mit speziellem Schweißverfahren für noch mehr Sicherheit
- alle Teile korrosionsgeschützt

| Art.-Nr. 9927537

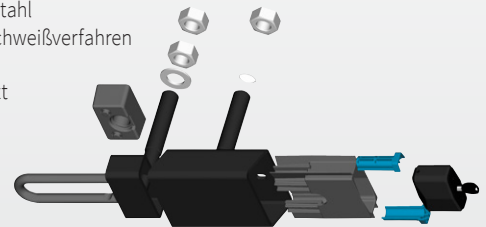



Abb. abweichend





### Individuell für Ihre Werbung!

Für die Anbringung Ihrer Werbung erhalten Sie gegen Aufpreis die passende Plane dazu.



### Mobilzaun „round top“

Neues Mobilzaunsystem mit einem durchgehend gebogenen und verkuppten Rohrrahmen, Größe: 3,5 x 2,0 m inkl. Befestigungsschelle

| Art.-Nr. 39220

Ab 30 Stück nur noch € **36,50**

#### Die Vorteile von „round top“

- kritische Rohr-Rohr Verschweißungen entfallen
- 38 mm starkes Querrohr (normal 25 – 30 mm), welches an beiden Enden gekuppt (d. h. enger) wird, um eine 100% Verschweißung zum Standrohr zu sichern
- zusätzliche eingeschweißte Diagonalleche an den Ecken

Der gesamte Mobilzaun „round top“ aus gebogenem Rahmen, gekupptes starkes Unterrohr und Eckverstärkungen ergibt einen Mobilzaun, der im Vergleich zum herkömmlichen Vierrohrrahmen jede Menge Vorteile hat und nahezu unzerstörbar ist.

Optional erhältliches Zubehör:



**Betonfuß 35 kg**

| Art.-Nr. 40127 € **4,95**



**Recyclingfuß 27 kg**

| Art.-Nr. 9940060 € **8,25**

**Laufrad**

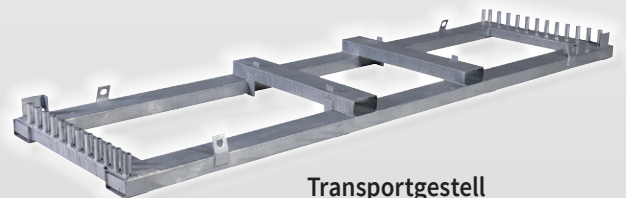
| Art.-Nr. 9940617 € **15,90**



39,50 €



Auch mit Tür erhältlich!



**Transportgestell**

Aufnahme von 25 Zäunen möglich

| Art.-Nr. 40168 € **240,00**

**Befestigungsschelle**

| Art.-Nr. 40159 € **1,95**







### 1 Krenn Mattenschneider „KM 10SB“

Serie KM/SB Sondermodell mit Dreischneiden-Wechselmessern.

Länge: 950 mm, Zoll: 37“, Gewicht: 3,8 kg.

Max. Schneidleistung bei Baustahlmatten:

HRC 19/einfach: 11 mm

HRC 19/doppelt: 2 x 8 mm

HRC 40: 9 mm

| Art.-Nr. 74610 € **89,00**

### 2 Krenn Mattenschneider „SKM 1000“

Serie Mastertool mit auswechselbarem Schneidkopf.

Länge: 1000 mm, Zoll: 40“, Gewicht: 3,9 kg.

Max. Schneidleistung bei Baustahlmatten:

HRC 19/einfach: 11 mm

HRC 19/doppelt: 2 x 8 mm

HRC 36: 10 mm

| Art.-Nr. 74674 € **62,90**

### 3 Krenn Stahlschneider „K 12SB“

Serie K/SB Sondermodell mit Dreischneiden-Wechselmessern.

Länge: 950 mm, Zoll: 37“, Gewicht: 6,2 kg.

Max. Schneidleistung bei Rundstahl:

HRC 19: 13 mm

HRC 36: 10 mm

HRC 40: 9 mm

| Art.-Nr. 75970 € **124,50**

### 4 Krenn Stahlschneider „CBK 750“

Serie Eurotool mit auswechselbarem Schneidkopf.

Länge: 770 mm, Zoll: 30“, Gewicht: 3,8 kg.

Max. Schneidleistung bei Rundstahl:

HRC 19: 11 mm

HRC 36: 19 mm

| Art.-Nr. 74682 € **51,00**

### 5 Krenn Stahlschneider „CBK 930“

Serie Eurotool mit auswechselbarem Schneidkopf

Länge: 920 mm, Zoll: 37“, Gewicht: 5,6 kg.

Max. Schneidleistung bei Rundstahl:

HRC 19: 13 mm

HRC 36: 10 mm

| Art.-Nr. 74683 € **61,00**



## Hydrobaffle – Mobiler Damm/Fangedamm für mobilen Hochwasserschutz und Wasserbau

Hydrobaffle ist eine wassergefülltes Dammsystem, welches benutzt wird um schnell und effektiv Wasser zu kontrollieren für Arbeiten im und am Wasser, welches bereits seit 1996 weltweit im Einsatz ist, dort wo man ein Fangedamm braucht und sonst eine Schüttung macht, Sandsäcke benutzt oder auch Spundwände einsetzt. Ein patentiertes internes Stabilisationssystem ermöglicht es Hydrobaffle ohne Hilfsmittel stabil zu bleiben. Die Anlage wird aus einer hochwertigen PVC-Beschichteten Polyestermembrane hergestellt.

### Vorteile:

- müheloser und schneller Auf- und Abbau
- günstiger und mit erheblich weniger Manpower einsetzbar als z. B. Sandsäcke
- leicht zu transportieren und zu verstauen
- wiederverwendbar
- umweltfreundlich
- verfügbar in 8 Größen, um Wasser von 0,3 m bis 2 m zu kontrollieren



### Preis auf Anfrage

Ein kurzer Film (2 Min.) welcher einen kompletten Aufbau in Nürnberg in Zusammenarbeit mit dem Wasserwirtschaftsamt zeigt sehen Sie auf [www.hydrobaffle.de](http://www.hydrobaffle.de)



Optional auch mit Lagerpalette erhältlich.

### EH Grabenbrücke 1-feldrig

Länge: 3,07 m, Breite: 1,09 m,  
zul. Belastung 1 kN/m<sup>2</sup> (ohne Bordbretter)

bestehend aus:

- 4 Stk. Vertikal-Anfangsstück
- 4 Stk. Spindelbefestigung mit Keilkopf
- 4 Stk. Vertikalstiel 1,00 m
- 6 Stk. Riegel 4,14 m
- 2 Stk. U-Querriegel verstärkt 1,09 m
- 2 Stk. Belagsicherung 1,09 m
- 3 Stk. Stahlboden T4 4,14 x 0,32 m
- 4 Stk. Normalspindel 60

**Preis auf Anfrage**

### EH Grabenbrücke 2-feldrig

Länge: 6,14 m, Breite: 1,09 m,  
zul. Belastung 2 kN/m<sup>2</sup>, (ohne Bordbretter)

bestehend aus:

- 4 Stk. Vertikal-Anfangsstück
- 4 Stk. Spindelbefestigung mit Keilkopf
- 4 Stk. Vertikalstiel 1,00 m
- 2 Stk. Vertikalstiel 2,50 m
- 1 Stk. Riegel 1,09 m
- 12 Stk. Riegel 3,07 m
- 3 Stk. U-Querriegel verstärkt 1,09 m
- 4 Stk. Allround-Diagonale 3,07 m
- 3 Stk. Belagsicherung 1,09 m
- 6 Stk. Stahlboden T4 3,07 x 0,32 m
- 4 Stk. Normalspindel 60

**Preis auf Anfrage**

### EH Grabenbrücke 3-feldrig

Länge: 9,21 m, Breite: 1,09 m,  
zul. Belastung 2 kN/m<sup>2</sup>, (ohne Bordbretter)

bestehend aus:

- 4 Stk. Vertikal-Anfangsstück
- 4 Stk. Spindelbefestigung mit Keilkopf
- 4 Stk. Vertikalstiel 1,00 m
- 4 Stk. Vertikalstiel 2,50 m
- 2 Stk. Riegel 1,09 m
- 20 Stk. Riegel 3,07 m
- 4 Stk. U-Querriegel verstärkt 1,09 m
- 4 Stk. Allround-Diagonale 3,07 m
- 4 Stk. Belagsicherung 1,09 m
- 9 Stk. Stahlboden T4 3,07 x 0,32 m
- 4 Stk. Normalspindel 60

**Preis auf Anfrage**



# Lkw-Kipper. Die beste Wahl für Profis.

NEU IM EBERLE-HALD-MIETPARK: ATEGO DREI-SEITEN-KIPPER VON MERCEDES-BENZ



- ★ 7,49 bis 12 t zul. Gesamtgewicht.
- ★ Kurzfristig verfügbar.      ★ Individuelle Mietdauer.
- ★ Universell einsetzbar.      ★ Für jede Baustelle das richtige Fahrzeug.
- ★ Leistungsstark und sicher.      ★ Mit Automatikgetriebe leicht zu fahren.
- ★ Ideal geeignet für den Transport von Baumaterial, Bauschutt, Maschinen und Geräten.
- ★ Die günstige Alternative.      ★ Preise auf Anfrage.

MIETFAHRZEUGE VON EBERLE-HALD.  
Weil für unsere Kunden nur das Beste gut genug ist.

Weitere Informationen unter [www.eberle-hald.de](http://www.eberle-hald.de)



# DER KUBOTA U27-4 BIETET BEEINDRUCKENDEN KOMFORT FÜR DEN FAHRER, IN DER GRÖSSTEN KABINE SEINER KLASSE, FÜR WIRTSCHAFTLICHES UND ENTSPANNTES ARBEITEN.



Der U27-4 bietet seinem Bediener einen robusten Bagger mit kompakten Abmessungen und besten Leistungsdaten. Der U27-4 setzt neue Maßstäbe in seiner Gewichtsklasse. Die Fähigkeit, sich in engsten Baustellen mit Leichtigkeit zu bewegen, macht diese Maschine zu einem Universalgerät für seinen Bediener. Die geräumige Kabine gewährleistet eine hervorragende Rundumsicht, ermöglicht dem Fahrer einen einfachen Ein- und Ausstieg und bietet einen besonders komfortablen Arbeitsplatz.

## Grundgerät in serienmäßiger Ausführung:

- geräumige Sicherheitskabine
- gefederter Komfortsitz
- hohe Grabkräfte
- vier simultane Arbeitsbewegungen durchführbar
- geringer Heckschwenkradius innerhalb der Kettenbreite
- digitale Instrumentenanzeige mit Kubota KICS-System
- ROPS / OPG Schutzdach und Sicherheitskabine

## Inkl. folgender Ausstattung:

- Kit Fahrpedal
- Zusatzsteuerkreis SP1 proportional
- Schnellwechsler MS03 inkl. Lasthaken
- Sicherheitsventil Ausleger
- Sicherheitsventil Löffelstiel
- Pister Multikupplungssystem PMK

## Technische Daten:

Gewicht der Maschine:	2590 kg
Motor Modell:	D1105-E4-BH-2
Typ:	Wassergekühlter Dieselmotor E-TVCS
PS/kW:	21,2/15,6
Anzahl Zylinder:	3
Gesamtlänge:	4190 mm
Gesamthöhe:	2430 mm
Gummikettenbreite:	300 mm

| Art.-Nr. 17350 **Preis auf Anfrage**



## Digitale Instrumentenanzeige mit Kubota KICS – System

Die neue innovative Digitale Instrumentenanzeige mit dem hervorragenden Kubota KICS-System (Kubota's – Intelligentes-Kontroll-System) überwacht und verarbeitet eine Vielzahl von verschiedenen Informationen. Die neue Instrumentenanzeige befindet sich im direkten Sichtbereich des Bedieners, im vorderen rechten Kabinenbereich. Der Wechsler in verschiedene Menüdarstellungen oder die einzelne Abfrage verschiedener Maschinendaten, wie z. B. die Betriebsstundenzahl, aktuelle Motordrehzahl, Kühlwassertemperatur und Uhrzeit etc. können ständig abgefragt werden. Dies erfolgt einfach über die Einfinger – Tipptätigkeit. Durch eine Vielzahl von weiteren Zusatzfunktionen wird im Fall der Fälle die Fehlersuche erleichtert und evtl. Reparaturzeiten werden erheblich kürzer.





Betreten  
der Baustelle  
verboten



### 1 Aushubmulden

mit abklappbarem Bügel, Einhängering und Verschlussriegel zur selbständigen Entleerung der Mulde ohne zweiten Mann, durch klappbaren Aufzugsbügel besonders geeignet zum Befüllen mit kleineren Baumaschinen, stapelbar durch konische Muldenform, Ausführung Halbautomatik

750 l | Art.-Nr. 45261 € 495,00

1000 l | Art.-Nr. 45262 € 735,00

### 2 EH Krankübel

runde Form mit seitlichem Auslauf, schwere stabile Ausführung, Verschluss mit Handradbetätigung, wahlweise mit Haken angeschweißter geprüfter Kette oder Bügel, Inhalt 750 l | Art.-Nr. 45237 € 695,00

### 3 EH Spatenschaufel

Größe 1, Qualitätsstahl spezialgehärtet, schwarz pulverbeschichtet, Schwannenhalsdülle mit angebogenem Tritt vorne, geromelt, Fiberglas-Langstiel 120 cm, Gewicht 2,0 kg | Art.-Nr. 56450 € 43,00

Ab 5 Stück nur noch € 39,00

### 4 Rohrgehänge

für Fertigschächte, Kettenlänge: 1,8 m, spannend 90 – 200 mm, Tragkraft: 3000 kg

| Art.-Nr. 45164 € 690,00

### 5 EH Ladegabel

mit automatischem Gewichtsausgleich, kugelgelagerte, wartungsfreie Stahlrollenführung, stufenlos verstellbare Weite, verstellbare Nutzhöhe, Traglast: 1,5 t, Gewicht: 158 kg, Zinken 40/100 | Art.-Nr. 41146 € 499,00

### 6 EH Bosch Meiselsset

bestehend aus:

1 x EH Werkzeugkiste rot

4 x Spitzmeisel SDS-max, 400 mm

2 x Flachmeisel SDS-max, 400 x 25 mm

| Art.-Nr. 69271 € 39,90

### 7 Stapelpalette

lackiert, Standrohr ø 48 mm, liches Maß (LxBxH): 1,50 x 0,87 x 0,60 m, Tragkraft: 1,5 t

| Art.-Nr. 45081 € 54,00







### 1 Simplex Schonhammer

mit Tempergußgehäuse und Holzstiel  
Einsätze: Gummikomposition, schwarz/Superplastik, weiß.

Kopf Ø 60 mm, Gewicht: 1,51 kg

| Art.-Nr. 76418 € 28,50

Kopf Ø 80 mm, Gewicht: 2,77 kg

| Art.-Nr. 75420 € 49,50

mit Tempergußgehäuse und Holzstiel  
Einsätze: TPE-soft, blau/Gummikomposition, schwarz, Kopf Ø 60 mm, Gewicht: 1,48 kg

| Art.-Nr. 75417 € 24,90

### 2 Simplex Vorschlaghammer

mit Tempergußgehäuse und Hickorstiel 700 mm  
Einsätze: Gummikomposition, schwarz/Superplastik, weiß, Kopf Ø 80 mm, Gewicht: 3,17 kg

| Art.-Nr. 75425 € 59,90

### 3 Probst Pflasterboy „PB I“

Zum rationellen Verlegen von Verbundsteinen, für jeweils 2 H-Steine die gleichzeitig gegriffen und fugenlos verlegt werden können und eine ergonomische Arbeitshaltung.

Greifbereich: 100 – 170 mm

Tragfähigkeit: 10,0 kg

Eigengewicht: 1,0 kg

| Art.-Nr. 45206 € 31,00

### 4 Probst Pflastermarker „PM“

Markiert nahezu alle Werkstoffe mit einem konstant 2 mm breiten Strich, ideal um Pflaster passgenau einzuschneiden, geeignet für trockene und nasse Oberflächen, hinterlässt jedoch keine dauerhafte Markierung, wittert nach kurzer Zeit selbst ab, unzerbrechlich, Kreide wird mit eingelagerten Glasfasern verstärkt, verschleißfest, ein Pflastermarker markiert tausende Pflastersteine, Größe 120 x 30 x 2 mm, Verpackungseinheit 5 Stück, Preis pro Pack

| Art.-Nr. 44378 € 9,90

### 5 Probst Stelensetzer „SLS 8/20-g“

An einem Hebegerät (z. B. Minibagger) angehängte SLS wird über eine Handkurbel an eine liegende Stele angesetzt, beim Anheben tritt eine automatisch wirkende Spannkrafterhöhung ein und die Stele lässt sich sicher aufrichten und versetzen. Nach dem Versetzvorgang wird die Handkurbel wieder gelöst.

Greifbereich: 80 – 200 mm

Tragfähigkeit: 300 kg

Eigengewicht: 10,0 kg

| Art.-Nr. 9946097 € 295,00

### 6 Probst Trittschwellenversetzspanner „TSZ-UNI“

Geeignet zum Greifen und Versetzen von Trittschwellen, Bordsteinen, Randwinkeln, L-Steinen und dergleichen mit einem Hebezeug. Einfache Öffnungsweitenverstellung mittels Federriegel, serienmäßig ausgerüstet: Einhängeöse für Kranhaken, Wechselautomatik zur vollautomatischen Umschaltung von „voll“ auf „leer“, austauschbare Gummimetallschienen, galvanisch verzinkt, Einstecktasche mit Einhängeöse und Handdrehvorrichtung jeweils nach 90° einrastend. Damit läßt sich die TSZ-UNI mit den Gabelzinken eines Staplers aufnehmen

Greifbereich: 50 – 600 mm

Eintauchtiefe: 185 mm

Backenlänge: 350 mm

Tragfähigkeit: 600 mm

Eigengewicht: 29,0 kg

| Art.-Nr. 9946200 € 395,00

### 7 Probst Flexmarker-Satz „FMK“

Komplettsystem zur Gestaltung und Kennzeichnung von frei wählbaren Kurvenverläufen, einfaches und effektives Erstellen von schwungvollen Wegen ohne optische Brüche. Set bestehend aus: 10 Glasfieberstäben mit je 1 m Länge, 5 Fixierkrallen, 10 Klennvorbinder für Erdnägeln, Eigengewicht: 2,7 kg

| Art.-Nr. 44493 € 98,00

### Probst Rabattengreifer „Easygrip EXG“

Mechanische Zange zum Greifen von parallelen, ebenen und nicht konischen Betonelementen, wie beispielsweise Rabatten, Stellplatten, Blockstufen und Bordsteinen. Wird mittels Schlupf oder Kette an ein Trägergerät angehängt (Ladekran, Minibagger, etc.) und kann maschinell von einer Person bedient werden, eignet sich auch für den manuellen Betrieb mit zwei Personen, da die Zange mit zwei Handgriffen ausgestattet ist.



Greifbereich: 0 – 300 mm

Eintauchtiefe: 145 mm

Backenlänge: 235 mm

Tragfähigkeit: 550 kg

Eigengewicht: 12,0 kg

| Art.-Nr. 44017 € 215,00







**1 Mobillicht „DUO“ 400 Watt**, inklusive Stativ  
Mobillicht: Gehäuse aus Alu-Druckguß, IP 54, staub- und spritzwassergeschützt, 3 m Gummikabel H05RN-F-3G1,0, mit Schutzgitter, Stativ: Stahlrohrrahmen, 0,63 bis 1,56 Meter ausziehbar, mit Röhre, Energieeffizienzklasse C, CE-geprüft  
| Art.-Nr. 25191 € **37,50**

**2 Handscheinwerfer**  
Für 6 V Blockbatterien | Art.-Nr. 25185 € **3,95**

**3 LED-Handscheinwerfer**  
Material: Kunststoff, Farbe: mattschwarz. Mit 8 superhellen LED's, sehr lange Lebensdauer der LED's, geringer Stromverbrauch garantiert lange Einsatzzeiten, mit Handschlaufe, ohne Batterie, VPE: 30  
| Art.-Nr. 24352 € **5,95**

**4 Handscheinwerfer „Oslo“ mit LED**  
hochwertiger Handscheinwerfer mit klappbarem Standfuß | Art.-Nr. 27464 € **10,90**

**5 CHIP-LED-Mobilstrahler 50 W**  
mit 3 m Gummischlauchleitung H05RN-F 3G1,0, 50 W Samsung LED-Chip, Alu-Druckguss-Gehäuse, mit blauem Gestell und schwarzem Schutzgitter, ca. 3.500 Lumen, IP 65 | Art.-Nr. 24385 € **110,50**

**6 Heizkabel mit Thermostat**  
8 m, H05RN-F 3G1,0 | Art.-Nr. 24384 € **43,00**

**7 AKKU-LED-Strahler 10 W**  
CHIP-LED, mit original Samsung 10 W LED-CHIP, mit 4000 mAh Lithium Batterie, Ladezeit: ca. 5,5 Stunden, 650 Lumen, 4.000 K, mit Netz- und Autoladekabel, IP 54 | Art.-Nr. 24386 € **70,50**

**8 Mobile Bauleuchte**  
Gehäuse aus Alu-Druckguß, IP 44, zur Verwendung im Innen- und Außenbereich, auf Baustellen zugelassen, spritzwassergeschützt, 5 m Gummikabel H05RN-F-3G1,5 (IP 44), Aufsatz mit Leuchten abnehmbar, Stativ von 0,75 bis 2,30 m ausziehbar, extra stabile Ausführung | Art.-Nr. 9925875 € **110,00**

**9 Verlängerungskabel**  
Mit Schutzkontakt-Stecker und -Kupplung, zur Verwendung im Freien – IP44.  
Art.-Nr. 25070, 10 m, H07RN-F 3G1,5 € **14,50**  
Art.-Nr. 25069, 25 m, H07RN-F 3G1,5 € **31,00**


**10 CEE-Verlängerungskabel 400V**  
mit Phasenwender  
Mit CEE-Stecker und -Kupplung 400V 16A 5-polig.  
Art.-Nr. 26714, 10 m, H07RN-F 5G1,5, 16A € **29,90**  
Art.-Nr. 26716, 10 m, H07RN-F 5G2,5, 32A € **39,90**  
Art.-Nr. 26715, 25 m, H07RN-F 5G1,5, 16A € **54,50**  
Art.-Nr. 26717, 25 m, H07RN-F 5G2,5, 32A € **83,50**

**11 CEE-Verlängerungskabel 400V**  
CEE-Verlängerung, orange, zugelassen für Gewerbe und Baustelle – IP44  
Art.-Nr. 24236, 25 m, H07BQ-F 5G1,5, 16A € **69,90**  
Art.-Nr. 24237, 25 m, H07BQ-F 5G2,5, 32A € **99,00**

**12 Verlängerungskabel SCHUKO „ultra“**  
25 m Baustellenleitung H07BQ-F 3G1,5 mit SCHUKOultra II-Stecker und -Kupplungen mit Spannungsanzeige und selbstschließendem Klappdeckel in grau/schwarz, 230 V/16 A, IP 54 Gewerbe  
| Art.-Nr. 24383 € **51,00**







Inkl. Beschriftung nach Kundenwunsch



### 1 **EH** Powerteam

bestehend aus:

2 x Profi-Metallkabeltrommel 40m H07RN-F 3G1,5,  
3 Einbaudosen mit Klappdeckel und Thermoschutz,  
Doppelrohrgestell und geformter Haltegriff,  
1 x Gummi-Verlängerung 25m H07RN-F 3G1,5,  
schwere Ausführung, mit Schutzkontaktstecker und  
Schutzkontaktkupplung im Polybeutel mit Etikett,  
**inkl. Beschriftung nach Kundenwunsch**

| Art.-Nr. 24410 € **189,00**

### 2 **CHIP LED Strahler 120W**

3 x 40 W Samsung LED CHIP, 2 m schwere Gummi-  
schlauchleitung H07RN-F 3G1,5 mit Schutzkontakt-  
stecker, Energieeffizienzklasse A+, 230V/16A, IP65

| Art.-Nr. 24417 € **154,00**

### 3 **CHIP LED Strahler 200W**

3 x 40 W Samsung LED CHIP, 2 m schwere Gummi-  
schlauchleitung H07RN-F 3G1,5 mit Schutzkontakt-  
stecker, Energieeffizienzklasse A+, 230V/16A, IP65

| Art.-Nr. 24418 € **199,00**

### Mobilverteiler „lmst“

- handlicher robuster Verteiler aus schlagfestem Polyamid
- Maße (BxHxT) = 197 x 200 x 197 mm
- mit Edelstahl Tragegriff
- max. Nennstrom 32A
- max. 8 Steckplätze (inklusive Zugang)
- Sichtfenster bis 8 Automateinheiten im Gehäuse-  
deckel möglich
- Schutzart IP 44, anschlussfertig verdrahtet
- Gehäusefarben schwarz und rot
- stapelbar, mit Aufwickelvorrichtung für Anschluss-  
kabel

### 4 Fenster mit 8TE

- 2 x CEE-Dosen 16A 400V
- 5 x Schutzkontaktstecker 16A 250V
- 2 x LS 15A 1p-C
- 1 x FI 40/4/0,03A über alle Ausgänge
- 2 m Kabel H07RN-F 5G2,5 mit CEE-Stecker 16A 400V

| Art.-Nr. 9927740 € **135,00**

### 5 Fenster mit 6TE

- 1 x CEE-Dose 32A 400V
- 1 x CEE-Dose 16A 400V
- 3 x Schutzkontaktstecker 16A 250V
- 1 x LS 16A 3p-C
- 1 x LS 16A 1p-C
- 1 x FI 63/4/0,03A über alle Ausgänge
- 2 m Kabel H07RN-F 5G4 mit CEE-Stecker 32A 400V

| Art.-Nr. 9927739 € **149,00**

### 6 Großflächenstrahler „JET 5“

400 W, mit Kabel (4,5 m schwere Gummischlauch-  
leitung), H07RNF 3G1,5

| Art.-Nr. 24363 € **179,00**

Schutzgitter massiv | Art.-Nr. 24364 € **19,90**

Ersatzleuchtmittel 400 W | Art.-Nr. 24362 € **29,90**

### 7 Stativ ohne Traverse

gelb, höhenverstellbar bis 1,80 m

| Art.-Nr. 24416 € **35,00**



# Strom und Licht – immer am ric

**1 Großflächenstrahler JET 1000**  
Metalldampflampe, symmetrisch, schwarz, Gehäuse einschließlich thermisch getrenntem Kasten für Vorschaltgeräteeinheit, Glashalterahmen aus Aluminiumdruckguss, Sicherheitsglas mit hoher Temperaturbeständigkeit, herausnehmbare Schnellmontage-Vorschaltgeräteeinheit, 4,5 m schwere Gummischlauchleitung mit Schutzkontaktstecker  
| Art.-Nr. 9927741 € 490,00

**2 Profi-Handwerker-Kabeltrommel**  
robuster, hochbruchfester Spezialkunststoff, hohe Standsicherheit, 40 m schwere Gummischlauchleitung, VDE-Thermoschutzschalter und Vollgummi-3-fach-Kupplung mit drehbaren Sicherheitsklappdeckeln, mit patentierter Leitungsführung | Art.-Nr. 24406 € 110,00

**3 Sicherheits-Kabeltrommel**  
blauer Trommelkörper aus hochbruchfestem Spezialkunststoff, 40 m schwere Gummischlauchleitung mit Schutzkontaktstecker, 3 Einbausteckdosen 230V 16A mit Klappdeckel  
| Art.-Nr. 25063 € 54,00

**4 CHIP-LED-Strahler 20 W**  
verstärktes Aluminiumdruckgussgehäuse im modernen Design, austauschbares Sicherheitsglas, über 90% weniger Energieverbrauch, sehr niedrige Wärmeentwicklung, IP65 für den ständigen Einsatz im Freien, staubdicht und strahlwassergeschützt, extra große Kabelführung aus Metall, 2 m leichte Gummischlauchleitung mit Schutzkontaktstecker  
| Art.-Nr. 24408 € 48,00

**CHIP-LED-Strahler 50 W**  
Beschreibung wie oben  
| Art.-Nr. 9927576 € 98,00


**CHIP-LED-Strahler 80 W**  
Beschreibung wie oben  
| Art.-Nr. 24409 € 152,00

**5 CEE-Profi-Metall-Kabeltrommel „IronCoat“**  
Kabeltrommel aus feuerverzinktem Metall, mit Isolierschicht „IronCoat“, drehbarer Wickelgriff, 25 m schwere Gummischlauchleitung, 3-poliger VDE-Thermoschutzschalter, 2 Schutzkontakt Steckdosen 230V mit Sicherheitsklappdeckeln und Hammerzeichen, 1 CEE- Steckdose 400V 16A | Art.-Nr. 24407 € 129,00

**6 Stromverteiler Stecky**  
Gehäuse aus hochbruchfestem Spezialkunststoff, mit Kabelaufwickler und Tragegriff aus pulverbeschichtetem Metall, Eingang: 2 m schwere Gummischlauchleitung mit CEE-Stecker 16A, 5-polig, 400V, Ausgang: 4 Schutzkontaktsteckdosen 230V mit Sicherheitsklappdeckeln 2 CEE-Steckdosen 400V, 5-polig 16A mit Sicherheitsklappdeckeln | Art.-Nr. 25642 € 51,50

**7 Profi-Metall-Kabeltrommel „IronCoat“**  
hohe Standsicherheit, Trommelkörper aus robustem Metall mit Isolierschicht „IronCoat“, VDE-Thermoschutzschalter und 3 Schutzkontaktsteckdosen mit Sicherheitsklappdeckeln und Hammerzeichen, 40 m schwere Gummischlauchleitung mit Schutzkontaktstecker, 3 Einbausteckdosen 230V 16A mit Klappdeckel  
| Art.-Nr. 25542 € 69,50

**8 CHIP-LED-Strahler mit Stativ 30 W**  
verstärktes Aluminiumdruckgussgehäuse im modernen Design, austauschbares Sicherheitsglas, über 90% weniger Energieverbrauch, auf Stativ max. Höhe 1,60 m, IP65 für den ständigen Einsatz im Freien, staubdicht und strahlwassergeschützt, 5 m leichte Gummischlauchleitung mit Schutzkontaktstecker  
| Art.-Nr. 9927575 € 97,00



Großflächenstrahler JET 1000

Profi-Handwerker-Kabeltrommel

„IronCoat“ CEE-Profi-Metall-Kabeltrommel



# htigen Ort.

Sicherheits-  
Kabeltrommel

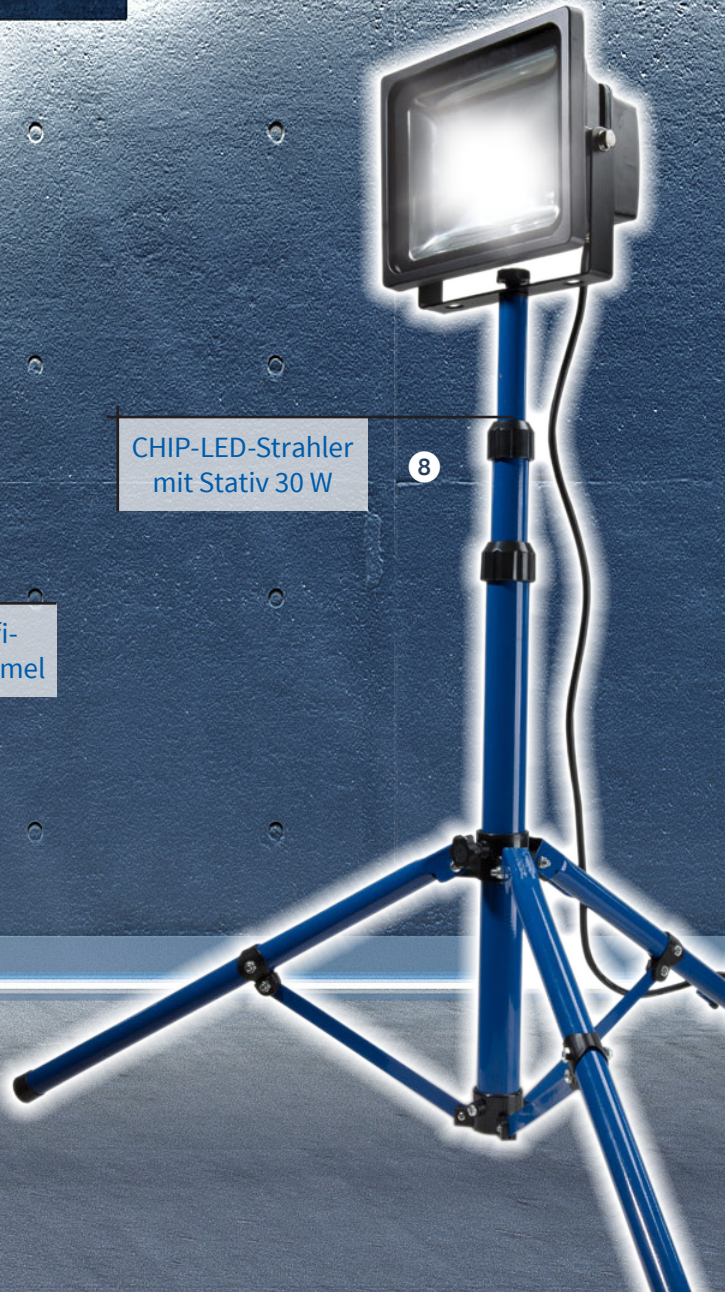
CHIP-LED-  
Strahler



CHIP-LED-Strahler  
mit Stativ 30 W

Stromverteiler  
Stecky

„IronCoat“ Profi-  
Metall-Kabeltrommel







# 21 Meisterwerke von BOSCH



Akku-Schlagbohrschrauber  
GSB 18 VE-2-LI | 890923



Akku-Geradschleifer  
GGS 18 V-LI | 890874



Akku-Schlagbohrschrauber  
GSB 18 VE-EC | 891042



Akku-Bandsäge  
GCB 18 V-LI | 890869



Akku-Trockenbauschrauber  
GSR 18 V-EC TE | 890389



Akku-Bohrhammer  
GBH 18 V-EC | 890927



Akku-Stichsäge  
GST 18 V-LI | 890898




Akku-Drehschlagschrauber  
GDH 18 V-EC | 891041



Akku-Schrauber  
GSR 18 V-LI HX | 890938



Radio  
GML 20 | 890387



Akku-Handkreissäge  
GKS 18 V-LI | 890703



# Basisset (Ladegerät mit 2 Akkus)

und 2 Sologeräten € **599,00**

Jedes weitere Gerät nur noch € **199,00**

**clic & go!**  
Bosch Lithium-Ionen  
**18 Volt**



Akku-Drehschlagschrauber  
GDS 18 V-LI | 890700



Akku-Drehschlagschrauber  
GDR 18 V-LI MF | 890870



Akku-Bohrschrauber  
GSR 18 VE-2-LI | 890941



Akku-Drehschlagschrauber  
GDR 18 V-LI | 890873



Akku-Bohrhammer  
GBH 18 V-LI Compact | 890864



Akku-Winkelschleifer  
GWS 18-125 V-LI | 890872



Akku-Bohrschrauber  
GSR 18 V-EC | 891040



Akku-Säbelsäge  
GSA 18 V-LI | 890705



Akku-Multi-Cutter  
GOP 18 V-EC | 891018



Akku-Hobel  
GHO 18 V-LI | 891043



Ladegerät  
AL 1860 CV | 890344

inkl. 2 Akkus  
(4,0 Ah/18V)





# MIETPARK

## MIETEN STATT KAUFEN ZU TOPKONDITIONEN.

Unsere überarbeitete Mietpreisliste  
jetzt zum Download unter  
[www.eberle-hald.de/mietpreisliste](http://www.eberle-hald.de/mietpreisliste)



### Sechs gute Gründe:

#### Top Maschinen

- » Top Mietmaschinen führender Hersteller
- » Top Auswahl an Zubehör und Ausrüstung
- » Top Verfügbarkeit der Maschinen

#### Zufuhr- und Abholservice

- » Baustellenanlieferung zu günstigen Pauschalpreisen
- » Fachkundige Einweisung
- » Termingerechte Erledigung

#### Verlässlicher Notdienst

- » Notfallbereitschaft
- » Qualifiziertes Personal und Service Fahrzeuge
- » Schnelle Hilfe bei technischen Problemen

#### Fachmännische Beratung

- » Kompetente Beratung bei Auswahl der Maschinen
- » Fachkundige Hinweise für Einsatz und Handhabung
- » Kundengerechte Öffnungszeiten

#### Professioneller Spezialservice

- » Gestaffelte Mietpreise mit günstigen Langzeitpreisen
- » Versicherungsservice zur Risikobegrenzung
- » Faire Handhabung bei Schadensfällen

#### Ganz in Ihrer Nähe

- » flächendeckendes Mietparknetz mit insgesamt 12 Niederlassungen in Baden-Württemberg und Sachsen



**Beratung zum Nulltarif**  
**0800 / 23 23 753**  
Rufen Sie uns unverbindlich an.  
Wir helfen Ihnen gerne weiter.

**eberle hald**<sup>®</sup>  
Doppelte Kompetenz für Bau und Industrie.

**KAUF  
MIETE  
SERVICE**

### Komplettservice: Vertrieb · Mietservice · Werkstatt · Ersatzteillager

- 09247 Chemnitz** · Nordstr. 22 · Tel. 03722/5184450 · Fax 03722/5184455 · E-Mail: Ndl.Chemnitz@eberle-hald.de  
**01640 Coswig** · Dresdner Str. 136 · Tel. 03523/71918 · Fax 03523/71934 · E-Mail: Ndl.Coswig@eberle-hald.de  
**78652 Deisslingen** · Am Staatsbahnhof 7 · Tel. 07425/3386-0 · Fax 07425/3386-20 · E-Mail: Ndl.Deisslingen@eberle-hald.de  
**69214 Eppelheim** · Gutenbergstr. 12 · Tel. 06221/755839-0 · Fax 06221/755839-20 · E-Mail: Ndl.Eppelheim@eberle-hald.de  
**01723 Kesselsdorf** · Inselallee 8 · Tel. 035204/667-0 · Fax 03 52 04/667-10 · E-Mail: Ndl.Kesselsdorf@eberle-hald.de  
**89173 Lonsee-Luizhausen** · Westerstetter Str. 11 · Tel. 07542/9410-0 · Fax 07542/9410-20 · E-Mail: Ndl.Meckenbeuren@eberle-hald.de  
**88074 Meckenbeuren** · Wiesentalstr. 35 · Tel. 07542/9410-0 · Fax 07542/9410-20 · E-Mail: Ndl.Meckenbeuren@eberle-hald.de  
**72555 Metzingen** · Gutenbergstr. 35 · Tel. 07123/9231-0 · Fax 07123/9231-50 · E-Mail: Ndl.Metzingen@eberle-hald.de  
**79331 Nimburg** · Zeppelinstr. 3 · Tel. 07663/9309-0 · Fax 07663/9309-20 · E-Mail: Ndl.Nimburg@eberle-hald.de  
**73492 Rainau-Goldshöfe** · Aalener Str. 71 · Tel. 07361/55852-0 · Fax 07361/55852-12 · E-Mail: Ndl.Rainau-Goldshoefe@eberle-hald.de  
**76437 Rastatt** · Lochfeldstr. 27 · Tel. 07222/159777-0 · Fax 07222/159777-50 · E-Mail: Ndl.Rastatt@eberle-hald.de  
**70188 Stuttgart** · Ulmer Str. 61 · Tel. 0711/48024-0 · Fax 0711/48024-28 · E-Mail: Ndl.Stuttgart@eberle-hald.de

