

eberle hald[®]
Doppelte Kompetenz für Bau und Industrie.

+++ Hoch- und Tiefbau, Straßenbau, Garten- und Landschaftsbau, Kommunal-
technik und Industrie +++

aktuell

Das Kundenmagazin der eberle-hald Gruppe

TOP-THEMEN

Neue Niederlassung Jäckel eberle-hald
Kompetenzen gebündelt

Großer eberle-hald Test
Fünf Mobilbagger auf Herz und
Nieren geprüft

Leistungen werden systematisiert
Qualität – aber sicher!

eberle-hald unterstützt
Arbeitsgemeinschaft Atcost 21
Baumaschinen und Pumpen
für Stuttgarter Megaprojekt

Die leichte Kunststoff- Grabenbrücke

Viele sensationelle
Aktionsangebote
im Innenteil!

INHALT

Neue Niederlassung Jäckel eberle-hald Kompetenzen gebündelt	3
Großer eberle-hald Test Fünf Mobilbagger auf Herz und Nieren geprüft	4
Zeifang setzt auf EH-Baustützen „Erstklassiges Produkt“	6
Leistungen werden systematisiert Qualität – aber sicher!	7
eberle-hald unterstützt Arbeitsgemeinschaft Atcost 21 Baumaschinen und Pumpen für Stuttgarter Megaprojekt	8
eberle-hald Geschäftsführer Rolf Angerer „So kann´s weitergehen“	9
eberle-hald Team beim Ermstal-Marathon erfolgreich Schwitzen für den guten Zweck	
Kubota KX080-4 passgenau umgebaut Kompaktbagger nach Maß	10
Gelungene Präsentation auf der TiefbauLive Messestand voller Highlights	11
Aktionsangebote	12 – 32

Impressum

Herausgeber
eberle-hald Handel und
Dienstleistungen GmbH
Gutenbergstraße 35
72555 Metzingen
Telefon 07123 9231-0
Fax 07123 9231-50

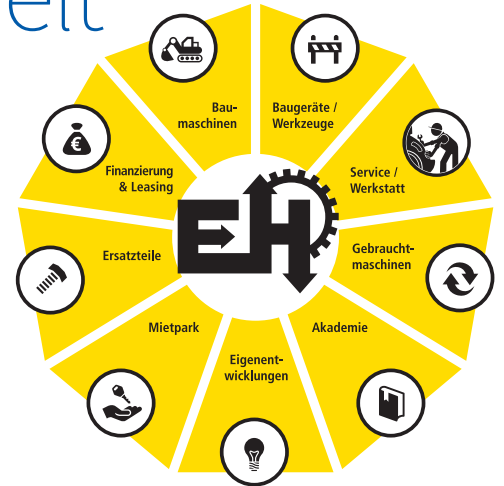
Idee und Redaktion
SCHAUPPEL | PR
Kaiserstraße 28
76437 Rastatt
Telefon 07222 15797-0
Fax 07222 15797-20
info@schauppel-pr.de
www.schauppel-pr.de

Entwurf und Realisation
afm werbestudio & agentur
Charlottenstraße 54
72764 Reutlingen
Telefon 07121 918747
Fax 07121 918748
info@afm-werbestudio.de
www.afm-werbestudio.de

Neue Niederlassung Jäckel eberle-hald

Kompetenzen gebündelt

Das komplette EH-Sortiment ist jetzt auch entlang der Südschiene von der Ortenau bis nach Karlsruhe verfügbar. Die neue Niederlassung Jäckel eberle-hald in Bühl (Baden) ermöglicht den Zugriff auf rund 8.500 Markenartikel und über 500 Eigenentwicklungen. Im Gegenzug wurde der eberle-hald Standort Rastatt aufgegeben, weil er die notwendige Expansion nicht mehr ermöglichte.



Das umfassende EH-Leistungsportfolio genießt bei den Kunden der eberle-hald Gruppe eine hohe Wertschätzung.

Wollen die neue EH-Niederlassung Jäckel eberle-hald gemeinsam zum Erfolg führen: von links Rolf Angerer, Matthias Kratzmann, Lutz Jäckel und Bernd Eberle.



in den Bereichen Baumaschinen, Industrie- und Baubedarf sowie Mietpark und Reparatur-Service als kompetente Ansprechpartner zur Verfügung.

„Der Rastatter Markt hat sich erheblich schneller als gedacht entwickelt“, sagen die beiden eberle-hald Geschäftsführer Bernd Eberle und Rolf Angerer. Eine Erweiterung der Niederlassung sei angesichts der begrenzten Fläche jedoch nicht möglich gewesen. „So konnten wir beispielsweise eine dringend erforderliche Werkstatt in Rastatt nicht realisieren. Diese Lücke im Leistungsspektrum schließen wir nun mit der Firma Jäckel Baubedarf, die seit mehr als fünf Jahrzehnten in der Ortenau ein geschätzter Baupartner ist.“

Das erfolgreiche eberle-hald Geschäftsmodell soll sukzessive auf den neuen

Standort übertragen werden. Auf der Agenda stehen eine deutliche Sortimentserweiterung, Verbesserungen im Service und Ersatzteilwesen, die Optimierung der Baustellenlogistik mit neuem Expressfahrzeug und weiteren Lkw sowie der Ausbau des Mietparks, der neben einer vergrößerten Auswahl an Baumaschinen im Kompaktbereich künftig auch Großmaschinen bietet. Alle Kunden profitieren überdies von den eberle-hald Einkaufsvorteilen.

Das operative Geschäft der neuen EH-Niederlassung Jäckel eberle-hald leitet Matthias Kratzmann. Er und seine 13-köpfige Mannschaft stehen Kunden

Die Verbindung von eberle-hald und Jäckel Baubedarf ist eine klassische Win-win-Situation. Geschäftsführer Lutz Jäckel will in fünf Jahren in den Ruhestand gehen, hat in seinen beiden Kindern aber keine Nachfolger. „Umso glücklicher bin ich nun, dass der Bestand unseres Familienunternehmens auch nach meinem Ausscheiden gesichert ist“, sagt der 59-Jährige, der die Firma vor drei Jahrzehnten gemeinsam mit seinem Bruder Uwe vom Vater übernommen hat. Konrad Jäckel hatte in Bühl bereits seit 1961 einen Handel mit Baumaschinen und Baugeräten betrieben. ■

Großer eberle-hald Test

Fünf Mobilbagger auf Herz und Nieren geprüft

Baumaschinen namhafter Hersteller sind heute auf einem technisch sehr hohen Stand und unterscheiden sich kaum mehr voneinander. Zumindest auf den ersten Blick. Um seinen Kunden die bestmögliche Kaufberatung zu bieten, hat eberle-hald daher erstmals fünf Mobilbagger einem umfangreichen, selbst entwickelten Test unterzogen.



Wartungsintervalle sowie die Begehrbarkeit und Sicherheit des Oberwagens begutachtet. In der Kategorie „dynamische Komponente“ standen Hebe-, Reiß- und Zugkräfte, Standsicherheit,

Die fünf Kandidaten des großen eberle-hald Baggertests: von links CAT M318F, Hitachi ZX170W, Liebherr A 916, Volvo EW160E, Atlas 160W.

Jeder Hersteller neigt verständlicherweise dazu, nur die positiven Merkmale herauszustellen. „Wir sehen es hingegen als unsere Aufgabe, unsere Kunden bedarfsorientiert zu beraten und ihnen das für sie beste Produkt zur Verfügung zu stellen - insbesondere im kapitalintensiven Investitionsgüterbereich“, sagt eberle-hald Gesellschafter Jochen Eberle. „Unsere Verkäufer müssen Baumaschinen deshalb in und auswendig kennen.“

Im Rahmen seines Produktschulungsprogramms hat eberle-hald jetzt als erster großer Fachhändler einen aussagekräftigen Baumaschinen-Test selbst entwickelt und durchgeführt. Fünf verschiedene

Mobilbagger (16 bis 18 t) der Hersteller Volvo, Caterpillar, Atlas, Hitachi und Liebherr wurden in einem mehrtägigen Verfahren genauestens unter die Lupe genommen. Zum 18-köpfigen Test-Team zählten alle Verkaufsberater und eine erfahrene Werkstatt-Mannschaft, verstärkt durch drei Inhaber von Unternehmen des Bauhauptgewerbes, die Mobilbagger dieser Größenordnung in der Praxis einsetzen.

Aufgeteilt in einzelne Gruppen, bewerteten die Tester die Maschinen in fünf verschiedenen Kategorien. In der Kategorie „Motor“ wurden unter anderem Servicefreundlichkeit, die Abstände der

Wendekreis und die Feinfühligkeit der Steuerung im Fokus der Untersuchungen.

In der Gruppe „Unterwagen“ verglichen die Tester die Art der Achsbefestigung, die Anordnung des Drehkranzes und die Bodenfreiheit der fünf Mobilbagger. In einer weiteren Kategorie lag das Augenmerk auf der Fahrerkabine. Begutachtet wurden die Sichtverhältnisse in alle Richtungen, die Bedienerfreundlichkeit sowie der allgemeine Komfort. Nicht zuletzt wurden die jeweiligen Ausleger auf Herz und Nieren geprüft. Die Tester verschafften sich einen Eindruck von der Verarbeitung und der Verlegung der Hydraulikleitungen. Die Erreichbarkeit der Abschmierpunkte, Bolzen- und Hydraulikzylinder-Durchmesser gehörten ebenfalls zu den Untersuchungskriterien.



Der Abstand zwischen Planierschild und Kabine wurde genau vermessen.



Wartungsklappen im Fokus: Die Servicefreundlichkeit der Maschinen wurde gezielt unter die Lupe genommen.

Ihre Ergebnisse fassten die Teams in speziellen, eigens für den Baggertest von eberle-hald erarbeiteten Bewertungsbögen zusammen. Dabei konnten sie Schulnoten von eins bis sechs vergeben, aber auch persönliche Kommentare vermerken.

Sehr zufrieden ist Jochen Eberle mit der Durchführung des Baggertests und den wertvollen Erkenntnissen, die das eberle-hald-Team dadurch für die tägliche Arbeit gewonnen hat.



Auch die Prüfung der Standsicherheit Überschild voraus war Teil des Baggertests.

Fazit: Alle fünf Mobilbagger schnitten bei der Bewertung ähnlich gut ab. Bei einigen wichtigen Kriterien konnte sich der Atlas jedoch von den anderen Testkandidaten absetzen. Jochen Eberle: „Diese positive Bewertung zeigt, dass Atlas in den vergangenen fünf Jahren zahlreiche Verbesserungen mit hohem Kundennutzen realisiert und in die Serienproduktion übernommen hat.“ Das Unternehmen hat sich zur Baumaschinen-Manufaktur mit sehr kurzen Reaktionszeiten gewandelt, die auf Kundenwünsche sehr schnell reagiert. Den Werbeslogan „Atlas is back“ hat der EH-Vergleichstest jedenfalls voll bestätigt.

„Unsere Kunden können sicher sein: Wir kennen die Maschinen und wissen, wovon wir reden.“ ■



Wie sind die Sichtverhältnisse nach vorn? Einer von vielen Punkten, den die Prüfer auf ihrer Agenda hatten.



Bewertung der Standsicherheit Überschild 45 Grad.



Zeifang setzt auf EH-Baustützen

„Erstklassiges Produkt“

Schnellere Absenkung, weniger Hammerschläge, höhere Tragkraft: Die zum Jahresbeginn 2015 neu eingeführten EH-Baustützen vereinen zahlreiche Vorteile und sind ein echter Renner. Seit dem Verkaufsstart wurden schon mehr als 5.000 EH-Baustützen ausgeliefert. Die Zeifang Bauunternehmung, Laichingen, hat in der eberle-hald Niederlassung Meckenbeuren gleich 500 Stück geordert.

Ein großer Vorteil der Neuentwicklung ist die integrierte Schnell-Absenkung. Selbst unter Volllast können die EH-Baustützen problemlos mit dem Schalhammer entspannt werden – und das mit bis zu zwei Drittel weniger Schlägen als herkömmliche Modelle. Dadurch wird das Material geschont, folglich verringern sich die Nachlaufkosten. Zudem besitzen die Baustützen statt einer Gussmutter eine langlebige Schmiedemutter, was ebenfalls die Folgekosten reduziert.

Weitere Pluspunkte der EH-Baustützen sind die höhere Gewindesteigung und das gerollte Gewinde. Die glatte Oberfläche ist besonders leichtgängig,

zudem wird im Vergleich zu anderen Modellen bei gleicher Umdrehung mehr Höhe erreicht. Die Einstellmutter kann einfach gelöst werden, das spart Zeit, Kraft und sogar bares Geld. Denn wenn zum Justieren einer Baustütze nur etwa zehn Sekunden weniger benötigt werden, ergibt sich bei 300 Stück und 30 Einsätzen im Jahr eine Lohnkostensparnis von 1.250 Euro. Aufgrund einer speziellen Zulassung sind außerdem deutlich höhere Tragkräfte möglich. Wird das Ständerrohr nach oben eingesetzt, kann die für 20 kN ausgelegte Stütze auch als 30-kN-Version genutzt werden. So ist keine doppelte Lagerführung erforderlich.

Die vielen Vorteile der EH-Baustützen haben auch die Zeifang Bauunternehmung mit Sitz im schwäbischen Laichingen überzeugt. Seit ihrer Gründung im Jahr 1936 hat sich die Firma auf den Ingenieurbau sowie die Realisierung von Ein- und Mehrfamilienhäusern spezialisiert. In diesem Segment setzt Zeifang nun die neuen EH-Baustützen ein. „Neben einem erstklassigen Produkt hat uns eberle-hald auch eine kompetente Beratung und ein gutes Preis-Leistungsverhältnis geboten“, sagt Geschäftsführer Jürgen Zeifang. „Da fiel uns die Entscheidung nicht schwer.“ ■

**Geschäftsführer
Jürgen Zeifang (links)
bedankte sich bei
eberle-hald Außen-
dienstmitarbeiter
Michael Cörlin für die
kompetente Beratung
beim Kauf von
500 EH-Baustützen.**

Leistungen werden systematisiert

Qualität – aber sicher!

Die erste Maschine verkauft der Vertrieb, die zweite der Service. So lautet das Motto von eberle-hald. Es macht deutlich, welche bedeutende Rolle die Servicequalität im Unternehmen spielt. Um diese zu perfektionieren, wurde jetzt die Abteilung Qualität, Umwelt und Sicherheit (QUS) ins Leben gerufen. Ziel ist es, die bereits bestehenden technischen Standards in qualitativer und wirtschaftlicher Hinsicht für alle elf eberle-hald Standorte weiter zu optimieren, auf diese Weise noch schlagkräftiger zu werden und die Kundenzufriedenheit weiter zu stärken.

Mit der neuen Abteilung QUS reagiert eberle-hald gezielt auf die gestiegenen Marktanforderungen, die aus einer immer anspruchsvolleren Maschinentechnik (Umweltvorschriften, Digitalisierung, Datenverarbeitung) sowie kürzeren Modellzyklen erwachsen. An jedem eberle-hald Standort sollen zukünftig die gleichen umfangreichen Leistungen geboten werden. Dazu werden technische Lösungen, Umweltaspekte und Sicherheitsrichtlinien weiter systematisiert. „Wir stellen Prozesse und Funktionen auf den Prüfstand und vergleichen die spezifischen Leistungen einer Niederlassung laufend mit denen der besten Niederlassung“, erklärt eberle-hald Geschäftsführer Rolf Angerer das angewandte Best-Practice-Benchmarking. „Die erfolgreichsten Methoden und Vorgehensweisen sind für uns künftig der Maßstab unseres Handelns.“

Der interne Wissenstransfer wird ebenfalls weiter verbessert. „Wir wollen sicherstellen, dass möglichst alle unsere Mitarbeiter das gleiche umfassende

Know-how besitzen und in Sachen Maschinentechnik und Modellvielfalt immer auf dem neuesten Stand sind“, betont Rolf Angerer. Zu den Aufgaben der neuen Abteilung QUS gehört daher auch die Koordination von Schulungs- und Weiterbildungsmaßnahmen in der hauseigenen Akademie. Ebenfalls im Fokus steht die zentrale Abstimmung mit den Herstellern. Um die hohen Servicestandards auch vor Ort auf der Baustelle zu gewährleisten, sind derzeit 30 Servicefahrzeuge und 62 Monteure im Einsatz.

Das QUS-Team besteht aus drei kompetenten Mitarbeitern. Michael Steurer (Abteilungsleiter), Raimond Rössler und Marcus Anderson verfügen gemeinsam über 35 Jahre Praxiserfahrung. Sie zeichnen für die Festlegung, laufende Überprüfung und Fortschreibung der kundenorientierten Standards verantwortlich. Rolf Angerer: „Auf diese Weise garantieren wir dauerhaft den für unsere Kunden bestmöglichen Service.“ ■



Michael Steurer und Raimond Rössler (rechts) prüfen gemeinsam mit eberle-hald Monteur Lars Hanke auch anhand von Maschinenplänen, wie bestehende technische Standards optimiert werden können.



Die vom QUS-Team erarbeiteten Lösungen werden in der Praxis überprüft.



Die Mannschaft der neuen eberle-hald Abteilung Qualität, Umwelt und Sicherheit (QUS): Raimond Rössler, Michael Steurer und Marcus Anderson.



Um den Tunnel bauen zu können, wurde an der Ulmer Straße ein großer Schacht ausgehoben, ein sogenannter Zwischenangriff.

eberle-hald unterstützt Arbeitsgemeinschaft Atcost 21

Baumaschinen und Pumpen für Stuttgarter Megaprojekt

Stuttgart 21 gehört nicht nur zu den umstrittensten, sondern auch zu den größten Verkehrsprojekten, die je in Deutschland realisiert wurden. Mit Kosten von rund 6,5 Mrd. Euro ist es das zweitgrößte Bauvorhaben in Europa. Bis zur Fertigstellung im Jahr 2021 werden drei neue Personenbahnhöfe und 57 km Bahnstrecken realisiert. Zudem wird der bestehende Kopfbahnhof in einen Durchgangsbahnhof umgebaut. Seit 2013 unterstützt eberle-hald die an der Umsetzung beteiligten Unternehmen und liefert Mietmaschinen und Geräte direkt auf die Baustelle.



Der Tunnelvortrieb erfolgt von der südlichen Filderebene in Richtung Stuttgarter Hauptbahnhof.

eberle-hald arbeitet eng mit der Arge Atcost21 zusammen, an der vier Bauunternehmen beteiligt sind. Die Arbeitsgemeinschaft zeichnet für die Planfeststellungsabschnitte „Fildertunnel“ und „Tunnel Ober-/Untertürkheim“ verantwortlich. Der 9,5 km lange Fildertunnel verbindet den im Talkessel gelegenen Hauptbahnhof mit der rund 155 m höher liegenden Filderebene. Der Tunnel Ober-/Untertürkheim führt auf einer Länge von 8,9 km vom neuen Hauptbahnhof über den Stadtteil Wangen nach Obertürkheim, Untertürkheim und Bad Cannstatt. Die Kosten für das gesamte Projekt liegen bei rund 720 Mio. Euro.

Seit zwei Jahren beliefert eberle-hald die Arge Atcost21 mit Mietmaschinen und Geräten. Dazu zählen unter anderem Bagger und Radlader, Stromerzeuger verschiedener Größen sowie weitere Baumaterialien. Reißenden Absatz finden vor allem Tauchpumpen von Tsurumi. „Davon werden auf beiden Baustellen rund 20 bis 30 Stück pro Jahr benötigt“, betont Alik Reich, Verantwortlicher bei eberle-hald für das Projekt Stuttgart 21. Das Baupumpen-Modell KTZ 411 in Gusseisenausführung ist besonders robust. Es erbringt eine Motorleistung von 11 kW und fördert bis zu 1.440 l pro Minute. Mit einem Eigengewicht von 130 kg ist die Pumpe dabei fast viermal so schwer wie das Modell KTZ 21,5, das ebenfalls auf der Megabaustelle zum Einsatz kommt.

Zu den Baupumpen in Aluminiumausführung zählt die KTV 2/15. Mit ihren nur 20 kg ist sie besonders leicht, dabei aber äußerst haltbar. Die Fördermenge beträgt 420 l/min bei einer Motorleistung von

1,5 kW. Eine tragbare Schmutzwasserpumpe ist das Modell HS 2,4 mit Spiralgehäuse. Es sorgt dafür, dass sandhaltiges Wasser oder Schlamm optimal gefördert werden können.



Die Schildmaschine gräbt sich ihren Weg durch die 9,5 km lange Unterführung.

„Wir sind stolz, an einem solch bedeutenden Projekt mitzuarbeiten“, sagt Alik Reich. „Unsere Niederlassung in Stuttgart liegt nur einen Steinwurf von der Baustelle entfernt. So können wir bei Bedarf schnell reagieren.“ ■



eberle-hald Geschäftsführer Rolf Angerer

„So kann´s weitergehen“

Geschäftsführer Rolf Angerer ist mit der Entwicklung von eberle-hald mehr als zufrieden.

„Es macht einfach nur riesigen Spaß!“ Rolf Angerer sprüht förmlich vor Begeisterung. Seit Jahresbeginn leitet er als zweiter Geschäftsführer die eberle-hald Gruppe. Der gelernte Großhandelskaufmann und Betriebswirt verantwortet das operative Geschäft und unterstützt damit den geschäftsführenden Gesellschafter Bernd Eberle, der sich nun auf die Bereiche Unternehmensentwicklung, Strategie und Finanzen konzentriert und sich in fünf Jahren altersbedingt ganz aus der Geschäftsleitung zurückziehen will.

Der neue Mann an der eberle-hald Spitze ist ein ausgewiesener Branchenkenner. Rolf Angerer (53) trug zuletzt bei der Lissmac Maschinenbau GmbH, Bad Wurzach, als Prokurist und Gesamtvertriebsleiter für die Bereiche Bau International, Blechbearbeitung und MT-Handling Verantwortung. In seiner 16-jährigen Tätigkeit für Lissmac war der gebürtige Schwabe zudem maßgeblich am Aufbau zweier Tochter-

unternehmen in den USA und China beteiligt.

Rolf Angerer arbeitet mit ganzer Kraft an der Optimierung des eberle-hald Leistungsportfolios sowie dem weiteren Ausbau des Unternehmens zum Baustellenlogistiker und sieht sich dabei bestmöglich von Bernd Eberle, Gesellschafter Jochen Eberle und dem gesamten eberle-hald Team unterstützt.

„Wir haben eine starke Mannschaft, einsatzfreudig und mit gutem Fachwissen ausgerüstet“, lobt er die insgesamt 220 Mitarbeiter an den elf Standorten der eberle-hald Gruppe. Dank dieser idealen Rahmenbedingungen habe er mit ihnen zum Vorteil der Kunden schon viele entscheidende positive Weiterentwicklungen anstoßen und umsetzen können. Rolf Angerer: „So kann´s weitergehen!“ ■

eberle-hald-Team beim Ermstal-Marathon erfolgreich Schwitzen für den guten Zweck

Bei 30 Grad im Schatten gingen 18 eberle-hald Mitarbeiter für den Lions-Club Attempto beim Ermstal-Marathon am 12. Juli an den Start und erliefen 1.000 Euro, die der Metzinger Tafel gespendet wurden.

Bei dem Lauf zwischen Metzingen und Bad Urach hatten die Sportler die Wahl zwischen einer Strecke von 10.000 m, dem Halbmarathon oder der klassischen Marathon-Distanz über 42,195 km. Zwei Mitglieder des eberle-hald Teams entschieden sich für den Halbmarathon, 16 nahmen die 10.000 m in Angriff.

Das eberle-hald Team kann stolz auf seine Leistung sein.

Die schnellste eberle-hald Läuferin erreichte das Ziel in nur 46 min. Gesellschafter Jochen Eberle, der ebenfalls zu den Startern gehörte, freute sich besonders über den gelebten Teamgeist und



das große soziale Engagement seiner Mitarbeiter: „Wir setzen uns gern für andere ein, auch wenn es viel Schweiß kostet!“ ■

Kubota KX080-4 passgenau umgebaut

Kompaktbagger nach Maß

Für seinen Mietpark benötigte der in Schönwald (Schwarzwald) ansässige Baggerbetrieb Franz Scherer einen neuen Kompaktbagger. Das Modell war schnell gefunden, doch sollte die Maschine zu den übrigen sechs am Standort passen. Die eberle-hald Niederlassung Deißlingen hat daher einen Kubota KX080-4 nach den Wünschen des Unternehmens umgebaut.



betont Geschäftsführer Franz Scherer. Dafür wurden sämtliche Leitungen umgeklemt und teilweise neu verlegt. Ebenso baute das eberle-hald Team eine proportionale Ansteuerung ein. Um in Kürze einen speziellen, hydraulischen Schnellwechsler zu montieren, wurden vorab neue Hydraulikleitungen angeschlossen. Außerdem wurde der Aufhänger des Schnellwechslers verkürzt, um höhere Reißkräfte zu erreichen.

Joachim Lontzek, Leiter der eberle-hald Niederlassung Deißlingen, übergab den umgerüsteten Kubota KX080-4 an Firmenchef Franz Scherer (Mitte) und Baggerführer Andreas Schwer.

Der vor rund 13 Jahren gegründete Franz Scherer Baggerbetrieb besitzt bereits einen 24-Tonnen-Bagger, zwei Achttonner, einen Sechstonner sowie zwei Radlader von Kubota. Sie sind vor allem in kleineren Baugruben, bei Kabelverlegungen, zur Gestaltung von Außenanlagen und im Landschaftsbau im Einsatz. Für diesen vielfältigen Aufgabenbereich suchte Geschäftsführer Franz Scherer einen Kompaktbagger mit Verstellausleger und gutem Preis-Leistungs-Verhältnis.

Der Kubota KX080-4 zählt zur Gewichtsklasse der Achttonner und ist äußerst vielseitig. Sein leistungsstarker Motor mit Direkteinspritzung (DI-System)

ermöglicht eine hohe Grableistung. Das vollautomatische Leerlaufdrehzahlssystem reduziert die Arbeitsgeräusche, den Kraftstoffverbrauch und den Abgasausstoß. Dank seiner kompakten Bauweise und mit seinem nur 2.200 mm breiten Unterwagen eignet sich der Kubota KX080-4 insbesondere für kleine und enge Baustellen.

Damit sich die Maschine in den bestehenden Fuhrpark einfügt, legten eberle-hald Monteure die Steuerung vom linken auf den rechten Joystick. „Es war uns wichtig, dass der Fahrer bei der Bedienung nicht aus seiner Routine gezwungen wird, denn dadurch würde die Sicherheit gefährdet“,

„Mit den durchgeführten Umbauten sind wir sehr zufrieden. eberle-hald hat die neue Maschine schnell und unkompliziert auf unseren Bedarf zugeschnitten“, zieht Franz Scherer ein positives Fazit. Der Bagger sei sehr feinfühlig zu bedienen und daher gut für schwierige Arbeiten geeignet, zum Beispiel um Kabel und Rohre freizulegen. Außerdem ermögliche der Kubota KX080-4 dank seiner hohen Ausladung das Ausheben auch kleinerer Baugruben und eigne sich hervorragend zur Beladung größerer Lkw. „Es ist ein rundum super Bagger“, sagt Franz Scherer. „Es macht viel Spaß, ihn zu bedienen.“ ■

Gelungene Präsentation auf der TiefbauLive

Messestand voller Highlights

Nach der erfolgreichen Premiere vor zwei Jahren präsentierte eberle-hald auf der TiefbauLive 2015 erneut jede Menge Maschinenpower. Vor allem die Live-Demonstration eines Kubota Kompaktbaggers mit Indexator von Rototilt war ein Besuchermagnet. Auch ein neuartiger Sortiergreifer der DMS Technologie GmbH zog viele Interessierte an – die erste Zusammenarbeit von eberle-hald mit dem Fürther Unternehmen.

Der DMS-Sortiergreifer SG9050 ist besonders leicht und eignet sich ideal für den Einsatz am Kompaktbagger.



Auf der TiefbauLive 2015 präsentierte eberle-hald auch den Hyundai-Radlader HL760-9A als Waste-Handler-Variante für den harten, industriellen Einsatz.

Der robuste Sortiergreifer der SG-Baureihe eignet sich ideal für den Einsatz am Kompaktbagger. Sein patentierter Hydraulikzylinder kommt ohne reparaturanfällige Kolbenstange aus. Da der Hydraulikzylinder selbst das tragende Element ist, sind keine weiteren Bauteile erforderlich. Demzufolge weist der Sortiergreifer eine äußerst geringe Bauhöhe auf und ist zudem besonders leicht. „Für unsere Premium-Produkte waren wir auf der Suche nach einem starken Partner. Den haben wir in eberle-hald

gefunden“, begründet Thorsten Weißgerber, Vertriebsmitarbeiter bei DMS, die Zusammenarbeit.

Auf der TiefbauLive zeigte eberle-hald auch den Hyundai-Radlader HL760-9A als Waste-Handler-Variante. Die robuste Maschine ist mit einer speziellen Sperrgutschaufel ausgestattet und an die rauen Bedingungen bei industriellen Einsätzen angepasst. Der 18-Tonner wird von einem emissionsarmen Cummins-Motor der Abgasstufe IIIB ange-

trieben, der eine Leistung von 168 kW erbringt. Dank seiner drei Motoreinstellungen (Leistung, Standard, Economy), vier Getriebeschaltprogrammen und drei Wandler-/Kupplungsprogrammen passt sich der Radlader optimal an alle Gegebenheiten an.

Ein weiteres Messehighlight war der Umschlagbagger 250MH, der wie alle Maschinen von Atlas mit zahlreichen innovativen Neuerungen aufwartet. Die spezielle Rahmenkonstruktion, das schwere Fahrwerk und die 4-fach-Abstützungen sorgen für eine hohe Standfestigkeit.

Produkte aus der eberle-hald Ideenschmiede fehlten ebenfalls nicht: Der EH Verdichter CR9 und der EH Rüttelstampfer SRV 590 fanden großes Interesse. „Die Resonanz auf unserem Messestand war groß und wir haben viele intensive Gespräche geführt. Es hat sich gelohnt, die Ausstellungsfläche dieses Mal zu verdoppeln“, zeigte sich eberle-hald Geschäftsführer Bernd Eberle mit dem Messeverlauf mehr als zufrieden. ■



3990.00
€/Stk.
Art.-Nr. 24344

EH Büro-Mannschaftscontainer

Ausstattung und Maße:

Raumhöhe: 2300 mm
 Außen (L/B/H): 2989 x 2200 x 2650 mm
 Innen (L/B/H): 2829 x 2040 x 2300 mm
 inkl. Standardausführung, in Farbe grauweiß RAL 9002

Grundausrüstung:

- 1 Stahltür isoliert, liches Maß (B/H) 875 x 2000 mm
- 1 Kunststoff Dreh-/Kipfenster mit verriegelbaren Außenrollladen
- Rahmen weiß, liches Maß (B/H) 790 x 1000 mm, Isolierverglasung

Elektroinstallation nach VDE Richtlinien:

- 1 Zu- und Abgang mit CEE Anschluss, 380 VV/32A/5-polig im oberen Querrahmen versenkt
- 1 Verteilerkasten mit FI- und Sicherungsautomaten 13A/16A
- 1 Lichtbalken mit 2 x 36 W
- 1 Lichtschalter
- 1 Wandkonvektor Vailant 2 kW
- 3 Steckdosen
- 2 Erdungsleiter
- Leitungen Unterputz verlegt

inkl. 1 Staplertasche Abstand Mitte-Mitte 1000 mm bzw. nach Vorgabe

Art.-Nr. 24344 | €/Stk. 3990,00



4990.00
€/Stk.
Art.-Nr. 24351

EH Büro-Mannschaftscontainer

Ausstattung und Maße:

Raumhöhe: 2300 mm
 Außen (L/B/H): 4550 x 2200 x 2650 mm
 Innen (L/B/H): 4390 x 2040 x 2300 mm

Ansonsten Beschreibung wie Art.-Nr. 24344, jedoch mit 2 Kunststoff Dreh-/Kipfenster mit verriegelbaren Außenrollladen

Art.-Nr. 24351 | €/Stk. 4990,00

EH Inneneinrichtung

bestehend aus: (o.Abb.)

- 2 x Truhenklappsitzbank 1200 mm
- 1 x Tisch L/B 1200 x 600 mm
- 1 x Huthakenleiste mit 5 Haken

Art.-Nr. 24415 | €/Stk. 475,00

475.00
€/Stk.
Art.-Nr. 24415



EH Propan-Gasheizer „P30“
Anschlussarmatur und Druckregler, 12,4 – 31 kW
Art.-Nr. 25627 | €/Stk. 295,00



Heylo Elektroheizer „DE 2 XL“
Die wichtigsten Highlights: kompakte Maße, geringes Gewicht: 2-stufig regelbare Heizleistung, stufenlose Temperaturregelung (von + 5 °C bis + 40 °C), keramisches PTC-Heizelement, Temperaturbegrenzung mit automatischer Rückstellung und Überhitzungsschutz, einfach transportier- und lagerbar, zusätzliche Lüftungsfunktion.

Technische Daten:
Luftleistung: 90 m³/h
Gewicht: 2,5 kg
Elektroanschluss: 230/50 V/H
Art.-Nr. 9927210 | €/Stk. 79,00



EH Elektroheizer
inkl. eingebautem Raumthermostat
Nennwärmeleistung: 2,0 kW, Luftleistung: 220 m²/h,
Spannungsversorgung: 230 V, Länge: 300 mm,
Breite: 200 mm, Höhe: 315 mm, Gewicht: 5,8 kg
Art.-Nr. 24412 | €/Stk. 135,00

Radialventilator AV3200

mit 3-fach Adapter und flexible Luftschläuche

Technische Daten:
Volt: 230 V
Frequenz: 50 Hz
Motor: 0,37 kW
Abmessungen: 465 x 420 x 460 mm
Gewicht: 12 kg

Art.-Nr. 24382 | €/Stk. 210,00



210,00 €/Stk.
Art.-Nr. 24382



EH Elektroheizgerät
Die perfekte Wärmequelle mit Leistungen von 3 kW – 18 kW, rostfreies, voll gekapseltes Rohrelement, geeignet für Wandmontage.

Art.-Nr. 24164 EH 3, 230 V, 3 kW,	€/Stk. 139,00
Art.-Nr. 24165 EH 5, 400 V, 5 kW,	€/Stk. 179,00
Art.-Nr. 24166, EH 9, 400 V, 9 kW,	€/Stk. 229,00
Art.-Nr. 24167 EH 15, 400 V, 15 kW,	€/Stk. 366,00
Art.-Nr. 24168 EH 18, 400 V, 18 kW,	€/Stk. 529,00



EH Luftentfeuchter „TE-40“
Die Geräte sind einfach aufzustellen, sofort einsatzbereit und arbeiten geräuscharm. TE-Modelle mit Zusatzheizung: Die elektrische Zusatzheizung erhöht die Raumtemperatur bei kalter Witterung und verbessert dadurch die Entfeuchtungsleistung.

Weitere Vorteile:
Kühlmittel R 407 C, FCKW-frei zum Schutz der Umwelt und der Ozonschicht.

Technische Daten:
Entfeuchtungsleistung: 40 l/24h
Luftleistung: 500 m²/h
Arbeitsbereich Temperatur: 0 – 35 °C
Wasserauffangbehälter: 14 l
Elektroanschluss: 230/50V/Hz
Gewicht: 37 kg

Art.-Nr. 25644 | €/Stk. 1140,00

1140,00 €/Stk.
Art.-Nr. 25644



59,00
€/Stk.

Art.-Nr. 14613 - 14618

Neon Jacke

atmungsaktiv, wasserdicht, winddicht, Nähte hinterklebt, 2 seitliche Einschubtaschen mit Reißverschluss, 1 Brusttasche links mit Reißverschluss, 1 Brusttasche rechts mit Patte und Klettverschluss, Innentasche links mit Klettverschluss, Frontreißverschluss am Kinn hinterlegt, verstellbare Kordelzug im Bund, Handytasche auf dem linken Ärmel, verstellbare Ärmelbündchen, abnehmbare Kapuze mit Einstellmöglichkeiten, Applikationen in Neon-Farben, Gr. S - XXXL, **Art.-Nr. 14613 - 14618 | €/Stk. 59,00**



ab 3,90
€/Paar

Art.-Nr. 14184 + 14185

EH Winterhandschuh „Polar“

Fünffinger Winterhandschuh aus einem nahtlos gestrickten Thermo-Acrylliner, innen aufgeraut in leuchtgelb mit einer blauen Latextauchung auch über die Rückhand, zusätzlich mit zweiter grauen Latextauchung in der Innenhand für optimale Griffigkeit, Größen: 10, 11, **Art.-Nr. 14184, 14185 | €/Paar 4,50**
Ab 120 Paar nur noch €/Paar 3,90



ab 2,50
€/Paar

Art.-Nr. 141006

EH Nylon-Gärtnerhandschuh „Frankfurt“

Feinstrickhandschuh aus 100% gelbem Polyamid mit schwarzer Beschichtung aus Nitril. Griff- und rutschfest. Elastischer Strickbund für perfekten Sitz. Sehr gute Abriebfestigkeit. Montagearbeiten mit hoher Anforderung an das Tastgefühl. Handling öliger und fettiger Teile. Kat. 1 - EN 388 [4131], Größe: 11
Art.-Nr. 141006 | €/Paar 2,90
Ab 120 Paar nur noch €/Paar 2,50



ab 3,50
€/Paar

Art.-Nr. 140842

EH Handschuh „Helsinki Winter“

Winterhandschuh aus gelbem Polyesterstrick. Die Innenseite wurde für eine optimale Kälteisolierung aufgeraut. Latexschumpfbesichtung in schwarz auf der Innenhand für hohe Abriebfestigkeit und Griffigkeit. Montagehandschuh für den Winter oder Kältezonen (Kühlräume). Kat. 1 - EN 420, Größe: 11
Art.-Nr. 140842 | €/Paar 4,30
Ab 120 Paar nur noch €/Paar 3,50



11,95
€/Paar

Art.-Nr. 15051 - 15059

Bau-Sicherheitsstiefel S5

mit Stahlkappe und Stahlsohle. Hochwertiger Stiefel nach EN 345 S5, Sicherheitsfarbe gelb, Schafthöhe 38 cm, speziell geeignet für schwere Arbeitsbedingungen, Größe: 40 - 48.

Art.-Nr. 15051 - 15059 | €/Paar 11,95

EH Handschuh Thermostar „Bern“

Nahtloser Strickhandschuh, Naturlatex beschichtet, Handrücken unbeschichtet, Größen: 8 - 11, **Art.-Nr. 14888 - 14890, 140992 | €/Paar 1,75**

1,75
€/Paar

Art.-Nr. 14888 - 14890, 140992



69,50
€/Paar

Art.-Nr. 11634 - 11644

Bau-Winterstiefel S3

Farbe: schwarz, EN 20345, deutsches Markenfabrikat. Zehenschutzkappe aus Stahl, durchtrittsichere Zwischensohle aus Stahl, rutschfeste, kälteisolierte und transparente TPU-PU-Laufsohle, antistatische Einlegesohle, öl- und beinbeständig, wasserbeständig, mit Warmfutter, aus robustem Rindsleder, mit Reißverschluss und Ringösnennröhen, gepolsterter Schaftabschluss, Größe: 38 - 48.

Art.-Nr. 11634 - 11644 | €/Paar 69,50



66,50
€/Paar

Art.-Nr. 140120 - 140129

Bau-Sicherheitsschnürstiefel S3 „Gamma“ GEL

mit Alukappe, hitzebeständiger Dyneema-Sohle, Kragenpolster. Farbe: blau, Größe: 38 - 47, Hinweis: Sohle nicht nageldurchtrittsicher

Art.-Nr. 140120 - 140129 | €/Paar 66,50



29,60
€/Stk.

Art.-Nr. 9955079

Gartenschere

geschmiedet und verchromt, auswechselbare Klinge
Länge: 215 mm

Art.-Nr. 9955079 | €/Stk. 29,60



22,50
€/Stk.

Art.-Nr. 9955082

Amboss Schere

auswechselbare, antihaft-beschichtete Klinge,
Länge: 205 mm

Art.-Nr. 9955082 | €/Stk. 22,50



41,50
€/Stk.

Art.-Nr. 56332

Astscherer

klassisch, geschmiedete Dämpfer, hochfeste Alu-Rohre,
Länge: 450 mm

Art.-Nr. 56332 | €/Stk. 41,50




34,90
€/Stk.

Art.-Nr. 56296

Baumsäge 620 oder 621

mit Träger und ziehendem Schnitt, Länge: 24 cm

Art.-Nr. 56296 | €/Stk. 34,90



14,90
€/Stk.

Art.-Nr. 56420

Gartendisk

mit Eschenstiel, Länge: 130 cm, Gewicht: 540 g

Art.-Nr. 56420 | €/Stk. 14,90



72,00
€/Stk.

Art.-Nr. 9955088

Profi Amboss Astscherer

mit innenliegender Kraftübersetzung, Schneidkopf aus Hochleistungsstahl mit auswechselbarer, antihaftbeschichteter Klinge, nachstellbarer Amboss mit Reißhaken, hochfeste Alu-Rohre, haptische, abrutschsichere Ballengriffe

Art.-Nr. 9955088 | €/Stk. 72,00



39,50
€/Stk.

Art.-Nr. 55344

Baumschere Felco 2 Classic

Griffe mit Gummistoßdämpfer zur Schonung des Handgelenks, mit gezahnter Mutter zum Einstellen des Klingenspiels, Klinge mit Drahtabschneider, Safrille, vernieteter Gegenklinge und Griffe aus geschmiedeter Aluminium-Legierung, Länge 21,5 cm

Art.-Nr. 55344 | €/Stk. 39,50



36,50
€/Stk.

Art.-Nr. 55345

Baumschere Felco 6 Meisterklasse

kompaktes Modell, besonders für kleine Hände geeignet, Griffe mit Gummistoßdämpfer zur Schonung des Handgelenks, spitz zulaufender Schneidkopf mit gezahnter Mutter zum Einstellen des Klingenspiels, Klinge mit Drahtabschneider, Safrille, verschraubter Gegenklinge und Griffe aus geschmiedeter Aluminium-Legierung, Länge 19,5 cm

Art.-Nr. 55345 | €/Stk. 36,50



18,50
€/Stk.

Art.-Nr. 9955135

Klappsäge

auswechselbares, hartverchromtes Hochleistungs-Sägeblatt (japanische Form), Sicherheitsverriegelung, handfreundlicher Griff

Art.-Nr. 9955135 | €/Stk. 18,50



52,90
€/25 kg
Eimer



Ceresit CK430 Drainpflasterfuge 1K

Eigenschaften:

- für Fugenbreiten ab 5 mm
- für Naturstein, Beton- oder Klinkerpflaster
- leichte Verarbeitung
- gebrauchsfertige Mischung
- auch bei leichten Regenschauern zu verarbeiten
- mit Wasser einschlammbar
- verfärbungsfrei

Sand-beige, Art.-Nr. 33446

Stein-grau, Art.-Nr. 33445

Basalt-schwarz, Art.-Nr. 33447

Technische Vorgaben für die gebundene und ungebundene Bauweise mit Pflasterdecken und Plattenbelägen macht die ZTV-Wegebau „Zusätzliche Technische Vertragsbedingungen für den Bau von Wegen und Plätzen außerhalb von Flächen des Straßenverkehrs“. Bei Fragen stehen Ihnen unsere Mitarbeiter gerne zur Verfügung.

Art.-Nr. 33445/33446/33447 | €/25 kg Eimer 52,90



Pflasternadel

aus Rundstahl, unlackiert, geschmiedete Spitze
Länge: 1,00 m, Durchmesser: 20 mm

Art.-Nr. 20624 | €/Stk. 2,95

ab **2,95**
€/Stk.

Länge: 1,20 m, Durchmesser: 20 mm

Art.-Nr. 20625 | €/Stk. 3,45



9,90
€/VPE

Art.-Nr. 44378

Pflastermarker PM

unzerbrechliche Kreide für nahezu alle Werkstoffe, geeignet für nasse und trockene Oberflächen, hinterlässt keine dauerhafte Markierung, verschleißfest.

Größe: 120 x 30 x 2 mm
VPE: 5 Stk.

Art.-Nr. 44378 | €/VPE 9,90



29,50
€/Stk.

Art.-Nr. 77616

Plattenlegerramme

mit Spezial-Kunststoff-Puppe
Gewicht: 3000 g

Art.-Nr. 77616 | €/Stk. 29,50




410,00
€/Stk.

Art.-Nr. 9946200

Trittstufenzange TSZ-Uni

Greifbereich: 50-600 mm
Eintauchtiefe: 185 mm
Backenlänge: 350 mm
Tragfähigkeit: 600 kg
Eigengewicht: 29 kg

Art.-Nr. 9946200 | €/Stk. 410,00



8,90
€/Rolle

Art.-Nr. 69087

EH Pflasterschnur

dehnungsarm, PP-geflochten, DIN 83307

Stärke: 2 mm

Farbe: gelb/blau

Länge: 100 m / Rolle

VPE: 6 Stk.

Art.-Nr. 69087 | €/Rolle 8,90



12,70
€/Rolle

Art.-Nr. 69097

EH Pflasterschnur

Polyester, hochfest, dehnungsarm

Stärke: 3 mm

Farbe: neongelb/blau

Länge: 100 m / Rolle

VPE: 6 Stk.

Art.-Nr. 69097 | €/Rolle 12,70



22,90
€/Rolle

Art.-Nr. 69100

EH Pflasterschnur

dehnungsarm, PP-geflochten, DIN 83307

Stärke: 5 mm

Farbe: gelb/blau

Länge: 100 m / Rolle

VPE: 6 Stk.

Art.-Nr. 69100 | €/Rolle 22,90



23,90
€/Stk.

Art.-Nr. 9975626

Ideal Plattenlegerhammer

Holz- und ringverkeilt, doppelt geschweifter, gewachster Eschenstiel 36 cm, auswechselbarer Gummiaufsatz (geschraubt)
Gewicht: 1500 g
Ausführung Kopf: eckig
Maße Kopf: 100 x 100 mm

Art.-Nr. 9975626 | €/Stk. 23,90



37,50
€/Stk.

Art.-Nr. 74922

Ideal Plattenlegerhammer

rund, gewachster Eschenstiel 70 cm
Gewicht: 4000 g

Art.-Nr. 74922 | €/Stk. 37,50



27,00
€/Stk.

Art.-Nr. 75404

Pflasterstühlchen

aus Hartholz, gezahnt verleimt
Höhe: 300 mm

Art.-Nr. 75404 | €/Stk. 27,00



ab **31,00**
€/Stk.

Pflasterboy PB

verlegen von Verbundsteinen, besonders geeignet für Sechskantsteine
Greifbereich: 150 – 240 mm
Tragfähigkeit: 10 kg

Art.-Nr. 45207 | €/Stk. 37,00

Greifbereich: 100 – 170 mm
Tragfähigkeit: 10 kg

Art.-Nr. 45206 | €/Stk. 31,00



220,00
€/Stk.

Art.-Nr. 44017

Easygrip EXG Rabattengreifer

mit Einhängeöse und Handgriff
Tragfähigkeit: 550 kg

Art.-Nr. 44017 | €/Stk. 220,00



43,00
€/Stk.

Art.-Nr. 44207

Erdsnagelzieher ENZ

für Erdnagel ca. Durchmesser 10 - 30 mm

Art.-Nr. 44207 | €/Stk. 43,00



17,90
€/Stk.

Art.-Nr. 56390

19,90
€/Stk.

Art.-Nr. 56391

Pflasterhammer

„Berliner Form“, mit Eschenstiel
Länge: 18 cm, Gewicht: 1000 g

Art.-Nr. 56390 | €/Stk. 17,90

Länge: 18 cm, Gewicht: 1500 g

Art.-Nr. 56391 | €/Stk. 19,90

Flexmarker-Satz FMK

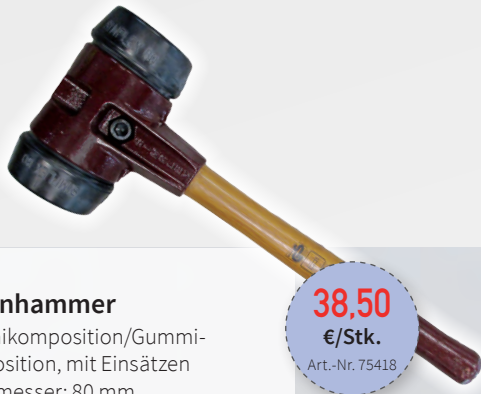
besteht aus:
– 5 Fixierkrallen
– 10 Glasfaserstäben
– 10 Klemmstücken

Art.-Nr. 44493 | €/Stk. 99,00

99,00
€/Stk.

Art.-Nr. 44493





Schonhammer

Gummikomposition/Gummikomposition, mit Einsätzen
Durchmesser: 80 mm

Art.-Nr. 75418 | €/Stk. 38,50

38,50
€/Stk.

Art.-Nr. 75418



Safety-Pflasterhammer

mit PE-Schlagkopf und Eschenstiel, Gewicht: 1000 g

Art.-Nr. 56392 | €/Stk. 37,50

Gewicht: 1500 g

Art.-Nr. 56393 | €/Stk. 39,50

37,50
€/Stk.

Art.-Nr. 56392

39,50
€/Stk.

Art.-Nr. 56393

28,50
€/Stk.

Art.-Nr. 76418



Schonvorschlaghammer

2-teiliges Spanngehäuse aus Temperguss, austauschbare
Schlageinsätze.

Durchmesser: 60 mm kurzer Simplex Stiel

Art.-Nr. 76418 | €/Stk. 28,50

Durchmesser: 80 mm kurzer Simplex Stiel

Art.-Nr. 75420 | €/Stk. 48,00

48,00
€/Stk.

Art.-Nr. 75420

55,00
€/Stk.

Art.-Nr. 75425

Schonvorschlaghammer

2-teiliges Spanngehäuse aus Temperguss, austauschbare
Schlageinsätze.

Durchmesser: 80 mm langer Hickory Stiel

Art.-Nr. 75425 | €/Stk. 55,00

Gummihammer GH

rechteckige Gummikappen austauschbar,
mit Stiel, Länge: 800 mm

Art.-Nr. 44381 | €/Stk. 36,90

36,90
€/Stk.

Art.-Nr. 44381

Vorschlaghammer

mit Eschenstiel

Länge: 60 cm, Gewicht: 3000 g

Art.-Nr. 56394 | €/Stk. 15,20

Länge: 70 cm, Gewicht: 4000 g

Art.-Nr. 56395 | €/Stk. 16,50

Länge: 80 cm, Gewicht: 5000 g

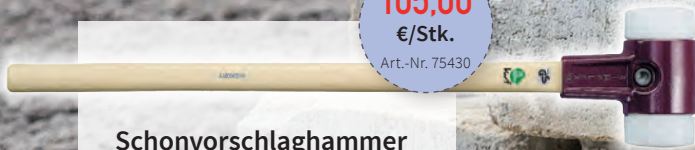
Art.-Nr. 56396 | €/Stk. 18,00

Länge: 80 cm, Gewicht: 6000 g

Art.-Nr. 56397 | €/Stk. 21,00

Länge: 90 cm, Gewicht: 8000 g

Art.-Nr. 56398 | €/Stk. 29,50




Schonvorschlaghammer

Superplastik/Superplastik,
Durchmesser: 100 mm

Art.-Nr. 75430 | €/Stk. 105,00

105,00
€/Stk.

Art.-Nr. 75430



Latthammer


mit magnetischem Nagelhalter, gerauhte Bahn

Art.-Nr. 75367 | €/Stk. 8,90


ab 24 Stk. nur noch €/Stk. 7,40

ab 7,40
€/Stk.

Art.-Nr. 75367



ab 15,20
€/Stk.



EH® Spatenschaufel

Qualitätsstahl spezialgehärtet, Trittschutz vorn, gerommet, Fiberglas-Langstiel 120 cm

Art.-Nr. 56450 | €/Stk. 43,00
ab 5 Stk. nur noch €/Stk. 39,00

ab 39,00
€/Stk.

Art.-Nr. 56450



Holsteiner Sandschaufel

EURO-Qualität, inkl. Eschenstiel 1300/41 mm

Größe: 2
Maße: 270 x 250 mm
Gewicht: 1000 g

Art.-Nr. 56288 | €/Stk. 9,90

9,90
€/Stk.

Art.-Nr. 56288

9,90
€/Stk.

Art.-Nr. 56289



Frankfurter Sandschaufel

EURO-Qualität, inkl. Eschenstiel 1300/41 mm

Größe: 5
Maße: 290 x 270 mm
Gewicht: 1100 g

Art.-Nr. 56289 | €/Stk. 9,90



31,00
€/Stk.

Art.-Nr. 55646

Wiedehopfhau

Kantig mit Eschenstiel, KWF-geprüft
Länge: 110 cm
Gewicht: 1800 g

Art.-Nr. 55646 | €/Stk. 31,00



29,00
€/Stk.

Art.-Nr. 56366

Gärtnerspaten

Länge: 90 cm
Stiel: Eschen-Knopfstiel
Maße: 285 x 180 x 2,3 mm
Gewicht: 2000 g

Art.-Nr. 56366 | €/Stk. 29,00



3,50
€/Stk.

Art.-Nr. 60205

Wiedehopfhauenstiel

aus Esche, geschweifte Form
Länge: 1050 mm

Art.-Nr. 60205 | €/Stk. 3,50

Rodespaten „Gärtner“-Form

EURO-Qualität, poliert mit Tritt, lange Feder und 2 Ringe, ölgehärtet mit verstärktem Eschen-Knopfstiel

Länge: 105 cm
Gewicht: 2900 g

Art.-Nr. 56367 | €/Stk. 53,90

53,90
€/Stk.

Art.-Nr. 56367



31,00
€/Stk.

Art.-Nr. 55647

Wiedehopfhau

Oval mit Eschenstiel, KWF-geprüft
Länge: 110 cm
Gewicht: 1800 g

Art.-Nr. 55647 | €/Stk. 31,00




17,50
€/Stk.

Art.-Nr. 56421

Fugenkratzer

mit Eschenstiel
Länge: 130 cm
Gewicht: 480 g

Art.-Nr. 56421 | €/Stk. 17,50



ab **125,00**
€/Stk.
Art.-Nr. 32139

LuxTek Fahrplatte pro HD+

Abmessung: 2000 x 1000 x 15 mm, Gewicht: 28 kg, geeignet bis 20 t.

Art.-Nr. 32139 | €/Stk. 125,00

Abmessung: 2000 x 1000 x 20 mm, Gewicht: 38 kg, geeignet ab 20 t.

Art.-Nr. 32140 | €/Stk. 143,00



410,00
€/Stk.
Art.-Nr. 32141

Transportbox 2,0 m verstärkt + verzinkt

für 30 Platten (mit der Abmessung: 2000 x 1000 x 15 mm) geeignet
für 24 Platten (mit der Abmessung: 2000 x 1000 x 20 mm) geeignet

Art.-Nr. 32141 | €/Stk. 410,00

Transportbox 2,4 m verstärkt + verzinkt

für 30 Platten (mit der Abmessung: 2400 x 1200 x 16 mm) geeignet

Art.-Nr. 32144 | €/Stk. 570,00



197,00
€/Stk.
Art.-Nr. 32143

Fahrplatte LuxTek pro HD Struktur

Abmessung: 2400 x 1200 x 16 mm
Gewicht: 40 kg, geeignet bis 20 t

Art.-Nr. 32143 | €/Stk. 197,00



5,50
€/Stk.
Art.-Nr. 32142

Fahrplattenklammer

Art.-Nr. 32142 | €/Stk. 5,50



ab **42,50**
€/m²
Art.-Nr. 32126

EH[®] Überfahrtschutzsystem

bestehend aus 4 Stück = 1 m²

Art.-Nr. 32126 | €/m² 49,00

ab 50 Stk. €/m² 42,50

Technische Daten:

Maße je 1/4 m²-Verlegeeinheit: 50 x 50 x 2 cm, auch individuell vorkonfektionierbar

Gewicht: ca. 7,5kg/m²

Verpackungseinheit 50 m²: 50 Lagen à 1 m², 1 Lage sind 4 vernietete Verlegeeinheiten (1/4 m²), lose montiert, Einmal-Palette 1,05 x 1,05 m, gebunden



390,00
€/Stk.
Art.-Nr. 32134

Mehrwegbox 50 m² TERRAGUIDE

pulverbeschichtet 110 x 110 cm

Art.-Nr. 32134 | €/Stk. 390,00

In wenigen Schritten zum Wohlfühl-Fußboden:



12,60
€/Stk.
Art.-Nr. 32127

EH[®] Randplatten

Maße: 25 x 9,8 x 2 cm

Art.-Nr. 32127 | €/Stk. 12,60



ab **245,00**
€/Stk.
Art.-Nr. 19247

EH Kunststoff-Grabenbrücke

- nach ZTV-SA
- mit hoher Tragkraft und Stabilität (max. Punktbelastung 1000 kg)
 - Boden kann durch Ineinanderstecken endlos verbreitert werden
 - leichter, rutschfester Boden von nur 22 kg
 - steckbare Geländer lackiert in Signalfarbe
 - Verankerung im Boden möglich

inkl. 2 Seitengeländer

Länge: 1,70 m
Durchgangsbreite: 1,00 m
Gesamtgewicht: 38,8 kg

Art.-Nr. 19247 | €/Stk. 265,00
ab 10 Stk. nur noch €/Stk. 245,00



ab **49,00**
€/Stk.
Art.-Nr. 39257

EH Abschalkkonsole verstellbar

wirtschaftliche Deckenrandabschaler zum zuverlässigen festhalten von Schaltafeln, Bohlen und Rahmenschalungen. 2 x verstellbar, verzinkt, mit Seitenpostenaufnahme für Geländerschutz

Art.-Nr. 39257 | €/Stk. 53,00
ab 20 Stk. €/Stk. 49,00



EH Abschalhülse

6-kant, Typ 15, komplett mit Nagelstopfen

Art.-Nr. 40233 | €/Stk. 1,89
ab 250 Stk. €/Stk. 1,79
ab 500 Stk. €/Stk. 1,59

ab **1,59**
€/Stk.
Art.-Nr. 40233



EH Nivellier-Set NAL28

- bestehend aus:
- Nivellierinstrument NAL28
 - Stativ
 - 5 m Teleskop-Nivellierlatte
 - robust und präzise bei optimalem Preis-Leistungsverhältnis
 - sehr gute Optik bei überdurchschnittlicher Verarbeitung



Technische Daten:

Vergrößerung:	28-fach
Objektöffnung:	40 mm
Kompensator:	luftgedämpft
Teilkreis:	400 gon
Multiplikationskonstante:	100
kürzeste Zielweite:	0,65 m
Libelle:	8' / 2 mm
Maße:	190 x 140 x 150 mm
Gewicht:	1600 g
Schutzklasse:	IP54

Art.-Nr. 69210 | €/Set 179,00

179,00
€/Set

Art.-Nr. 69210



EH Baumwurzelscheibe

Maße: 350 x 6,4 x 10 x 25,4 mm
für Baumwurzeln, Baumstämme, Bauholz, Dachpappe, etc.

Art.-Nr. 880330 | €/Stk. 198,00



198,00
€/Stk.

Art.-Nr. 880330





79,50
€/Geb.
Art.-Nr. 9935357

TOK DUR

dauerhafte, abriebfeste und wetterbeständige zweikomponentige Beschichtung zur Überbrückung von feinen Rissen oder als Ausgleich von geringen Unebenheiten vorwiegend auf Asphaltflächen
– Farbe grau
– auf Betonflächen muss eine Grundierung verwendet werden
– Inhalt 7 kg

Art.-Nr. 9935357 | €/Geb. 79,50



1,25
€/kg
Art.-Nr. 33384



EH TOK-Fill „Aqua“

Anwendung bei allen Asphaltbelägen (ausgenommen offenporige Beläge) möglich. Das Mischgut ist reaktiv und wird durch Wasserbenetzung vor der Verdichtung „aktiviert“. Die Erhärtung erfolgt deutlich schneller als bei TOK-Fill (ca. 1 Stunde nach Verdichtung), Körnung 0 – 5, Gebindegröße 25 kg

Art.-Nr. 33384 | €/kg 1,25



ab **3,90**
€/kg
Art.-Nr. 9935192

TOK-Crete 45

einkomponentiger frühhochfester Reparaturmörtel für die Sanierung von Betonflächen und Betonkantenschäden
– mit CE-Kennzeichen
– geprüft in Anlehnung an die ZTV BEB-StB 02
– einsetzbar bei Temperaturen von -10°C bis +30°C
– keine Haftgrundierung erforderlich
– Druckfestigkeit nach 8 Stunden schon bei 30 N/mm²
– nach 28 Tagen wird eine Druckfestigkeit von > 50 N/mm² erreicht
– hoher Frost- und Tausalzwanstand
– Inhalt 20 kg
– Mischungsverhältnis: 20 kg Trockenmörtel mit 1,2 l Wasser

Art.-Nr. 9935192 | €/kg 5,50

ab 125 kg nur noch €/kg 4,40

ab 200 kg nur noch €/kg 3,90



ab **0,74**
€/kg
Art.-Nr. 33279

EH TOK-Fill

Kaltmischgut für die Verfüllung von Straßenschäden. Körnung 0 – 5, Gebindegröße 25 kg

Art.-Nr. 33279 | €/kg 0,99

ab 600 kg nur noch €/kg 0,74



EH Heb- und Ausschalgerät

inkl. Griffschlauch, 75/200 mm, 1400 mm lang, für Nagelköpfe

Art.-Nr. 56453 | €/Stk. 99,00

Ab 10 Stück nur noch €/Stk. 89,00

ab **89,00**
€/Stk.
Art.-Nr. 56453



Abb. Abweichend
(Angebot ohne Dach)

EH Kragarmregal einseitig - Grundregal

Regal komplett verzinkt, Kragarme geschraubt

Regallänge:	3100 mm
Ständerhöhe:	3500 mm
Ständerabstand:	1500 mm
Ständeranzahl:	3 Stück
Tragfähigkeit pro Ständerseite:	2672 kg
Längsverbinder:	4 Stück
Diagonale (2 Stück = 1 Kreuz):	1 Stück
oberste Lagerebene:	3000 mm
Kragarmlänge:	1200 mm
Kragarmanzahl:	9 Stück
Kragarmtragfähigkeit:	787 kg

Art.-Nr. 09064 | €/Stk. 1450,00

EH Kragarmregal einseitig - Anbauregal

Regal komplett verzinkt, Kragarme geschraubt

Regallänge:	1500 mm
Ständerhöhe:	3500 mm
Ständerabstand:	1500 mm
Ständeranzahl:	1 Stück
Tragfähigkeit pro Ständerseite:	2672 kg
Längsverbinder:	2 Stück
oberste Lagerebene:	3000 mm
Kragarmlänge:	1200 mm
Kragarmanzahl:	3 Stück
Kragarmtragfähigkeit:	787 kg

Art.-Nr. 09065 | €/Stk. 490,00



Stromerzeuger EH 3

Thermoschutzschalter, Ölmangelabschaltung, Handstart, Großtank

Spannung:	230 V
Dauerleistung COP:	2,5 kVA
Motor:	Honda GX 160
Generator:	Synchron
Tankinhalt:	11 l
Laufzeit:	7 h bei 75 % Last
Maße LxBxH:	623 x 409 x 500 mm
Gewicht:	43 kg
Steckdosen:	2 x Schuko

Art.-Nr. 49722 | €/Stk. 650,00



Stromerzeuger EH 5

Thermoschutzschalter, Ölmangelabschaltung, Handstart, Großtank

Spannung:	230 V
Dauerleistung COP:	4,2 kVA
Motor:	Honda GX 270
Generator:	Synchron
Tankinhalt:	11 l
Laufzeit:	12,5 h bei 75 % Last
Maße LxBxH:	729 x 500 x 536 mm
Gewicht:	61 kg
Steckdosen:	2 x Schuko, CEE16A

Art.-Nr. 49089 | €/Stk. 1148,00



Stromerzeuger EH 8

Thermoschutzschalter, Ölmangelabschaltung, Handstart, Großtank, Synchrongenerator mit AVR

Spannung:	400 V/230 V
Dauerleistung COP:	7,0 kVA / 5,6 kVA
Motor:	Honda GX 390
Generator:	Synchron
Tankinhalt:	11 l
Laufzeit:	5,10 h bei 75 % Last
Maße LxBxH:	729 x 500 x 536 mm
Gewicht:	81 kg
Steckdosen:	2 x Schuko, CEE16A, 1x 400V CEE 16A

Art.-Nr. 49723 | €/Stk. 1595,00



Bosch Bohrhämmer GBH 11 DE

Technische Daten:

Nennaufnahmeleistung:	1.500 W
Schlagenergie max.:	14.2 J
Schlagzahl bei Nenndrehzahl:	1.100 – 2.250 min ⁻¹
Nenndrehzahl:	120 – 250 min ⁻¹
Gewicht:	11,1 kg
Länge:	595 mm
Höhe:	280 mm
Werkzeugaufnahme:	SDS-max

Art.-Nr. 90661 | €/Stk. 790,00

790,00
€/Stk.
Art.-Nr. 90661



Bosch Akku Säbelsäge GSA 18 V-Li mit Bosch Säbelsägeblatt S 2013 AWP

Technische Daten:

Hublängen:	28 mm
Gewicht inkl. Akku:	3,4 kg
Akkukapazität:	4,0 Ah
Akkuspannung:	18 V
Hubzahl (1. Gang / 2. Gang):	2.400 / 2.700 min ⁻¹

Details:

inkl. 2 x 4,0 Ah Akkus

Werkstoff:	HCS
Zahnausführung:	Messer wellengeschliffen
Gesamtlänge:	400 mm
Gesamtlänge:	16 Zoll
Dicke:	1,5 mm
Einsatzbereiche:	Fiberinsulation

Art.-Nr. 9991939, Bosch Akku Säbelsäge | €/Stk. 325,00

Art.-Nr. 890361, Bosch Säbelsägeblatt | €/Stk. 25,00

325,00
€/Stk.
Art.-Nr. 9991939



Bosch Bohrhämmer GBH 8-45 D

Technische Daten:

Nennaufnahmeleistung:	1.500 W
Schlagenergie max.:	12.5 J
Schlagzahl bei Nenndrehzahl:	1.380 – 2.720 min ⁻¹
Nenndrehzahl:	0 – 305 min ⁻¹
Gewicht:	8,2 kg
Werkzeugaufnahme:	SDS-max

Art.-Nr. 9992174 | €/Stk. 595,00

595,00
€/Stk.
Art.-Nr. 9992174



**Besonders geeignet zum Schneiden von
Filtervliesmatten.**

25,00
€/Stk.
Art.-Nr. 890361



Bosch Schlaghammer GSH 11 E

Technische Daten:

Nennaufnahmeleistung:	1.500 W
Schlagenergie max.:	16.8 J
Schlagzahl bei Nenndrehzahl:	900 – 1.890 min ⁻¹
Gewicht:	10,1 kg
Länge:	570 mm
Höhe:	270 mm
Werkzeugaufnahme:	SDS-max

Art.-Nr. 91777 | €/Stk. 525,00

525,00
€/Stk.
Art.-Nr. 91777

Bosch Laserentfernungsmesser DLE70

inkl. Schutztasche, Handschlaufe, 4 x 1,5V Batterien

Technische Daten:

Messbereich:	0,05-70 m
Messgenauigkeit:	+/- 1,5 mm
Messzeit:	<0,5s; max. 4s
Laserdiode:	635 nm
Laserklasse:	2
Staub-, Spritzwasserschutz:	IP54
Stativanschluss:	1/4"
Größe:	59x100x32 mm
Gewicht:	180 g

Art.-Nr. 9970448 | €/Stk. 99,50



99,50
€/Stk.
Art.-Nr. 9970448

EH Fugenschneider „FS 500“

Durch die kompakte und robuste Bauweise eignet sich der FS 500 optimal für den Einsatz auf engen Baustellen. Ein großer Wassertank von 30 l Kapazität reduziert die Arbeitsunterbrechungen. Die serienmäßige Sägeblattbesprühung sorgt für eine optimale Kühlung des Sägeblattes, dadurch werden höhere Standzeiten der Sägeblätter gewährleistet, inklusive Diamanttrennscheibe ASW 10 (Ø 450 mm) für Asphalt und Kranaufhängung.

Technische Daten:

Schnitttiefe:	190 mm
Schnitttiefeinstellung:	Gewindespindel stufenlos
Sägeblattdurchmesser:	max. 500 mm
Sägeblattaufnahme:	25,4 mm
Antriebsmotor:	1-Zylinder Honda
Motorleistung:	8,2 kW/11,2 PS
Abmessungen (L/B/H):	1030/505/805 mm
Gewicht:	93 kg

Art.-Nr. 49356 | €/Stk. 1890,00



1890,00
€/Stk.

Art.-Nr. 49356



3790,00
€/Stk.

Art.-Nr. 47600

EH Bodenverdichter CR 3 reversierbar

Vibrationsplatte mit Vor- und Rücklauf

Hoher Bedienkomfort, optimale Verdichtungsleistung und Premium-Qualität. Die Qualität der Maschinen zeigt sich in vielen Details, wie beispielsweise dem stabilen Motorschutzrahmen mit zusätzlicher Abdeckung des Motors und der selbstspannenden Fliehkraftkupplung.

Technische Daten:

Zentrifugalkraft:	20 kN
Frequenz:	80 Hz
Betriebsgewicht:	206 kg
Arbeitsbreite:	50 (60/70) cm
Motortyp:	Hatz 1 B 20
Motorart:	Diesel
Motorleistung:	3,4 kW/4,6 PS

Art.-Nr. 47600 | €/Stk. 3790,00

EH Plattengleitvorrichtung CR 3

50 mm breit

Art.-Nr. 49613 | €/Stk. 235,00



7390,00
€/Stk.

Art.-Nr. 9952917

EH Bodenverdichter CR 7 reversierbar

mit E-Start

Technische Daten:

Motor:	Hatz Dieselmotor
Motorleistung:	max. 7,5 kW/10,3 PS
Gewicht:	475 kg
Zentrifugalkraft:	65,0 kN
Frequenz:	74,0 Hz
Arbeitsbreite:	65 cm

Art.-Nr. 9952917 | €/Stk. 7390,00

EH Plattengleitvorrichtung CR 7

65 cm breit

Art.-Nr. 49767 | €/Stk. 380,00

Radsatz

schwarz lackiert (o. Abb.)
für Bodenverdichter CR 3 (50/60/70 cm breit)

Art.-Nr. 49556 | €/Stk. 245,00



299,00
€/Stk.

Art.-Nr. 24417

CHIP LED Strahler 120W

3 x 40 W Samsung LED CHIP, 2 m schwere Gummischlauchleitung H07RN-F 3G1,5 mit Schutzkontaktstecker, Energieeffizienzklasse A+, 230V/16A, IP65

Art.-Nr. 24417 | €/Stk. 299,00



26,00
€/Stk.

Art.-Nr. 24446

CHIP-LED Strahler 12W IP65

Aluminiumdruckgussgehäuse, Sicherheitsglas, ohne Leitung, Kabelführung aus Metall für max. 3G1,5

- sehr niedrige Wärmeentwicklung
- 230 V / 50 Hz / 4000 K
- 850 Lm
- L/B/H: 120/100/110 mm

Art.-Nr. 24446 | €/Stk. 26,00



399,00
€/Stk.

Art.-Nr. 24418

CHIP LED Strahler 200W

3 x 40 W Samsung LED CHIP, 2 m schwere Gummischlauchleitung H07RN-F 3G1,5 mit Schutzkontaktstecker, Energieeffizienzklasse A+, 230V/16A, IP65

Art.-Nr. 24418 | €/Stk. 399,00



455,00
€/Stk.

Art.-Nr. 24448

CHIP-LED Strahler 240W IP65

- Verstärktes Aluminiumgehäuse, austauschbares Sicherheitsglas
- 2 m Gummischlauchleitung H07RN-F3G1,5 mit Schutzkontaktstecker
- Sehr niedrige Wärmeentwicklung
- 4 x 60 W
- 230 V / 50Hz / 4.000 K
- 18.200 Lm
- L/B/H: 485/220/360 mm

Art.-Nr. 24448 | €/Stk. 455,00



ab **48,00**
€/Stk.

CHIP-LED-Strahler 20 W

verstärktes Aluminiumdruckgussgehäuse im modernen Design, austauschbares Sicherheitsglas, über 90% weniger Energieverbrauch, sehr niedrige Wärmeentwicklung, IP65 für den ständigen Einsatz im Freien, staubdicht und strahlwassergeschützt, extra große Kabelführung aus Metall, 2 m leichte Gummischlauchleitung mit Schutzkontaktstecker

Art.-Nr. 24408 | €/Stk. 48,00

CHIP-LED-Strahler 50 W

Beschreibung wie oben

Art.-Nr. 9927576 | €/Stk. 99,00

CHIP-LED-Strahler 80 W

Beschreibung wie oben

Art.-Nr. 24409 | €/Stk. 189,00



5,90
€/Stk.

Art.-Nr. 24352

LED-Handscheinwerfer

Material: Kunststoff, Farbe: mattschwarz. Mit 8 superhellen LED's, sehr lange Lebensdauer der LED's, geringer Stromverbrauch garantiert lange Einsatzzeiten, mit Handschlaufe, ohne Batterie, VPE: 30

Art.-Nr. 24352 | €/Stk. 5,90



3,95
€/Stk.

Art.-Nr. 25185

Handscheinwerfer

Für 6 V Blockbatterien

Art.-Nr. 25185 | €/Stk. 3,95



49,00
€/Stk.

Art.-Nr. 24449

CHIP-LED Mobil-Strahler 20W IP65

Aluminiumdruckgussgehäuse, austauschbares Sicherheitsglas, standsicheres Gestell mit Kunststoffgriff, mit Schutzgitter

- 2 m Gummischlauchleitung H05RN-F 3G1,0 mit Schutzkontaktstecker
- sehr niedrige Wärmeentwicklung
- 230 V / 50Hz / 4.000 k
- 1.550 Lm
- L/B/H: 250/200/350 mm

Art.-Nr. 24449 | €/Stk. 49,00



245,00
€/Stk.


Art.-Nr. 24450

CHIP-LED Mobil-Strahler 80W IP44

Aluminiumdruckgussgehäuse, austauschbares Sicherheitsglas, standsicheres Gestell mit Kunststoffgriff, mit Schutzgitter

- 2 Schutzkontaktsteckdosen mit Klappdeckel IP44
- 3 m Gummischlauchleitung H05RN-F 3G1,0 mit Schutzkontaktstecker
- sehr niedrige Wärmeentwicklung
- 2 x 40 W
- 230 V / 50 Hz / 4.000 k max. 3500 W
- 7.300Lm
- L/B/H: 490/395/460 mm

Art.-Nr. 24450 | €/Stk. 245,00



115,00
€/Stk.

Art.-Nr. 24385

CHIP-LED Mobil-Strahler 50W IP65

Verstärktes Aluminiumdruckgussgehäuse, austauschbares Sicherheitsglas, standsicheres Gestell mit Kunststoffgriff, Schutzgitter

- Sehr niedrige Wärmeentwicklung
- Extra große Kabeleinführung aus Metall
- 3 m Gummischlauchleitung H05RN-F 3G1,0 mit Schutzkontaktstecker
- 230 V / 50Hz / 4.000 K
- 3.500 Lm

Art.-Nr. 24385 | €/Stk. 115,00



65,00
€/Stk.

Art.-Nr. 24386

AKKU-LED-Strahler 10 W

CHIP-LED, mit original Samsung 10 W LED-CHIP, mit 4000 mAh Lithium Batterie, Ladezeit: ca. 5,5 Stunden, 650 Lumen, 4.000 K, mit Netz- und Autoladekabel, IP 54

Art.-Nr. 24386 | €/Stk. 65,00



179,00
€/Stk.

Art.-Nr. 24363



495,00
€/Stk.

Art.-Nr. 9927741



890,00
€/Stk.

Art.-Nr. 9927742

1 Großflächenstrahler „JET 5“

400 W, mit Kabel (4,5 m schwere Gummischlauchleitung), H07RNF 3G1,5

Art.-Nr. 24363 | €/Stk. 179,00

4 Mobillicht „DUO“

400 Watt, inklusive Stativ

Mobillicht:

- Gehäuse aus Alu-Druckguß
- IP 54 staub- und spritzwassergeschützt
- 3 m Gummikabel H05RN-F-3G1,0
- mit Schutzgitter

Stativ:

- Stahlrohrrahmen
- 0,63 bis 1,56 Meter ausziehbar
- mit Röhre
- Energieeffizienzklasse C
- CE-geprüft

Art.-Nr. 25191 | €/Stk. 37,50

5 CHIP-LED-Strahler mit Stativ 30 W

- verstärktes Aluminiumdruckgussgehäuse im modernen Design
- austauschbares Sicherheitsglas
- über 90 weniger Energieverbrauch
- auf Stativ max. Höhe 1,60 m
- IP 65 für den ständigen Einsatz im Freien
- staubdicht und strahlwassergeschützt
- 5 m leichte Gummischlauchleitung mit Schutzkontaktstecker

ohne Kunststoffkoffer

Art.-Nr. 9927575 | €/Stk. 99,00

Inklusive Kunststoffkoffer

Art.-Nr. 24445 | €/Stk. 125,00

2 Großflächenstrahler JET1000

- Gehäuse einschließlich thermisch getrenntem Kasten für Vorschalteneinheit aus Aluminiumdruckguß mit Polyesterpulverbeschichtung
- Reflektor aus Reinstaluminium, Sicherheitsglas mit hoher Temperaturbeständigkeit.
- Montagebügel aus verzinktem und lackiertem Stahl mit Gradeinteilung
- Herausnehmbare Schnellmontage-Vorschaltgeräteeinheit
- Lampenfassung E40, Kabelendverschraubung Pg 13,5
- 4,5 m Anschlussleitung H07RN-F3G1,5 mit Schutzkontaktstecker
- 230 V / 16 A
- 85.000 Lm
- L/B/H: 530x530x220 mm

Art.-Nr. 9927741 | €/Stk. 495,00

6 CHIP-LED Strahler 2x30W IP65 auf Stativ

- max. Höhe 1,60 m
- Verstärktes Aluminium Druckgussgehäuse, austauschbares Sicherheitsglas
- 5 m Gummischlauchleitung H05RN-F 3G1,0 mit Schutzkontaktstecker
- Extra große Kabeleinführung aus Metall
- sehr niedrige Wärmeentwicklung
- 230 V / 50 Hz / 4.000 K
- 2 x 1.900 Lm

Art.-Nr. 9927935 | €/Stk. 169,00



4

37,50
€/Stk.

Art.-Nr. 25191



5

99,00
€/Stk.

Art.-Nr. 9927575



6

169,00
€/Stk.

Art.-Nr. 9927935



135,00
€/Stk.

Art.-Nr. 24407

CEE-Profi-Metall-Kabeltrommel „IronCoat“

Kabeltrommel aus feuerverzinktem Metall, mit Isolierschicht „IronCoat“, drehbarer Wickelgriff, 25 m schwere Gummischlauchleitung, 3-poliger VDE-Thermoschutzschalter, 2 Schutzkontakt Steckdosen 230V mit Sicherheitsklappdeckeln und Hammerzeichen, 1 CEE- Steckdose 5-polig 400V 16A

Art.-Nr. 24407 | €/Stk. 135,00



115,00
€/Stk.

Art.-Nr. 24406

Profi-Handwerker-Kabeltrommel

robuster, hochbruchfester Spezialkunststoff, hohe Standsicherheit, 40 m schwere Gummischlauchleitung, VDE-Thermoschutzschalter und Vollgummi-3-fach-Kupplung mit drehbaren Sicherheitsklappdeckeln, mit patentierter Leitungsführung

Art.-Nr. 24406 | €/Stk. 115,00



55,00
€/Stk.

Art.-Nr. 25063

Sicherheits-Kabeltrommel

blauer Trommelkörper aus hochbruchfestem Spezialkunststoff, 40 m schwere Gummischlauchleitung mit Schutzkontaktstecker, 3 Einbausteckdosen 230V 16A mit Klappdeckel, Art.-Nr. 25063 | €/Stk. 55,00



14,90
€/Stk.

Art.-Nr. 25070

Verlängerungskabel

Mit Schutzkontakt-Stecker und -Kupplung, zur Verwendung im Freien – IP44, 10 m, H07RN-F 3G1,5

Art.-Nr. 25070 | €/Stk. 14,90

Mit Schutzkontakt-Stecker und -Kupplung, zur Verwendung im Freien – IP44, 25 m, H07RN-F 3G1,5

Art.-Nr. 25069 | €/Stk. 31,50



71,50
€/Stk.

Art.-Nr. 25542

Profi-Metall-Kabeltrommel „IronCoat“

hohe Standsicherheit, Trommelkörper aus robustem Metall mit Isolierschicht „IronCoat“, VDE-Thermoschutzschalter und 3 Schutzkontaktsteckdosen mit Sicherheitsklappdeckeln und Hammerzeichen, 40 m schwere Gummischlauchleitung mit Schutzkontaktstecker, 3 Einbausteckdosen 230V 16A mit Klappdeckel

Art.-Nr. 25542 | €/Stk. 71,50



55,00
€/Stk.

Art.-Nr. 25642

Stromverteiler Stecky

Gehäuse aus hochbruchfestem Spezialkunststoff, mit Kabelaufwickler und Tragegriff aus pulverbeschichtetem Metall, Eingang: 2 m schwere Gummischlauchleitung mit CEE-Stecker 16A, 5-polig, 400V, Ausgang: 4 Schutzkontaktsteckdosen 230V mit Sicherheitsklappdeckeln, 2 CEE-Steckdosen 400V, 5-polig 16A mit Sicherheitsklappdeckeln

Art.-Nr. 25642 | €/Stk. 55,00

Heizkabel mit Thermostat

8 m, H05RN-F 3G1,0

Art.-Nr. 24384 | €/Stk. 44,00



44,00
€/Stk.

Art.-Nr. 24384



51,00
€/Stk.

Art.-Nr. 24383

Verlängerungskabel SCHUKO „ultra“

25 m Baustellenleitung H07BQ-F 3G1,5 mit SCHUKOultra II-Stecker und -Kupplungen mit Spannungsanzeige und selbstschließendem Klappdeckel in grau/schwarz, 230 V/16 A, IP 54 Gewerbe, Art.-Nr. 24383 | €/Stk. 51,00



ab **59,50**
€/Stk.


CEE-Verlängerungskabel 400V

mit Phasenwender, CEE-Stecker und -Kupplung 400V, 5-polig, H07RN-F, Länge: 25 m.

Art.-Nr. 26715, 5G1,5, 16A | €/Stk. 59,50

Art.-Nr. 9925731, 5G2,5, 16A | €/Stk. 72,90

Art.-Nr. 9925808, 5G4, 32A | €/Stk. 115,00



41,00
€/Stk.

Art.-Nr. 9955009

Alu-Schneeräumer „Alurex“

Mit abgekanteten Seiten und sehr stabiler Stielhalterung und Stiel, Typ L 50, Breite: 50 cm

Art.-Nr. 9955009 | €/Stk. 41,00



14,00
€/Stk.

Art.-Nr. 55126

Erd- und Schneeschieber „Sperrholz“

Mit Stiel 135 cm, Metallkante, Blatt: 500 mm

Art.-Nr. 55126 | €/Stk. 14,00



10,90
€/Stk.

Art.-Nr. 55015

Alu-Randschaufel

Hinweis: Ohne Stiel! Mit Stahlkante Gr. 9, Hallenser Form, Maße: 380 x 380 mm

Art.-Nr. 55015 | €/Stk. 10,90



15,60
€/Stk.

Art.-Nr. 56373

Eisscharrer/Betonscharrer

mit gewachstem Eschenstiel, aus einem Stück Stahl geschmiedet und gehärtet 8 x 25 mm. Gewicht: 1,6 kg, Stiellänge: 130 cm

Art.-Nr. 56373 | €/Stk. 15,60

Alu-Randschaufel

Hinweis: Ohne Stiel! Mit Stahlkante Gr. 9, Hallenser Form, Maße: 380 x 380 mm

Art.-Nr. 55015 | €/Stk. 10,90

Schneeschieber

Kunststoff-Schneeschieber mit ergonomisch geformtem Aluminium-Stiel, Schaufel: 460 x 330 mm, Stiel: 1300 mm

Art.-Nr. 55173 | €/Stk. 17,50

17,50
€/Stk.

Art.-Nr. 55173

GFK-Schneeschaufel

- mit D-Griff
- massive Alu-Kante
- absolut korrosionsbeständig
- kein Anhaften von Schnee durch glatte Oberfläche
- hoher starker Seitenrand
- doppelt gebogener Ovalstiel mit D-Griff für ein ergonomisches und effizientes Arbeiten

Länge mit Stiel: 161 cm
Maße Schaufel: 56 x 36 cm

Art.-Nr. 54238 | €/Stk. 39,00

39,00
€/Stk.

Art.-Nr. 54238

240,00
€/Stk.

Art.-Nr. 9925735



Streuwagen SW 20 E

aus Edelstahl mit PE-Behälter für mittlere Streuflächen, Kunststoffbehälter gelb, Edelstahlrohrgestell, Gummiräder luftbereift mit Winterprofil, robustes Getriebe, Streumengenregler, Handgriff einstellbar

Streubreite: 1 bis 4 m
Streustufen: 6
Gewicht ca.: 9 kg

Art.-Nr. 9925735 | €/Stk. 240,00

285,00
€/Stk.

Art.-Nr. 9925736



Streuwagen SW 35 E

aus Edelstahl mit PE-Behälter für mittlere Streuflächen, Kunststoffbehälter gelb, Edelstahlrohrgestell, Gummiräder luftbereift mit Winterprofil, robustes Getriebe, Streumengenregler, Handgriff einstellbar, mit Anti-Verdichtungs-Einsatz

Streubreite: 1 bis 4 m
Streustufen: 6
Gewicht ca.: 9,5 kg

Art.-Nr. 9925736 | €/Stk. 285,00



Preis
auf
Anfrage
mit Sonder-
finanzierung

Die ideale Lösung für den Winterdienst.

Der Avant Multifunktionslader „Typ 640“

Motorenhersteller und -typ: Kubota V1505, 4-Zylinder und elektrischer Starter.

Ausstattung:

Teleskophubarm, Hydraulikölkühler, Traktionskontrolle, gefederter Sitz, Armlehne, Beckengurt und Sitzheizung, ROPS-Überrollbügel mit Plexiglasdach, Arbeitslicht 2 Stk., Heck-Kontergewicht 170 kg, Drehzahlmesser, Betriebsstundenzähler, Temperaturanzeige, Kraftstoffanzeige, Zusatzhydraulik Schnellwechselsystem (Multikupplung), hydraulische Feststellbremse.

Kraftstoff:	Diesel
Leistung:	28,3 kW (37,5 PS)
Fahrgeschwindigkeit:	0 – 22 km/h, 2 Fahrstufen
Hubkraft max.:	1100 kg
Gewicht ab:	1520 kg
Zusatzhydraulik:	2 Pumpen, max. 66 l/min - 205 bar
Fahrtrieb:	hydrostatischer Allradantrieb mit vorgesteuerte Verstellpumpe
Wenderadius innen/außen:	900 / 2470 mm
Standardbereifung:	26 x 12.00-12 AS oder Rasenprofil oder 320/60-12 HD TR



Inklusive:

- + Schwingungsdämpfer für Hubarm
- + Parallelführung hydraulisch
- + Joystick, 8-fach Funktion, elektrische Steuerung von Teleskophubarm und Zusatzhydraulik
- + Niveaueausgleich, Hubarm
- + DLX Kabine mit Heizung, Kommunalpaket und Arbeitsscheinwerfer
- + TÜV-Gutachten/Straßenzulassung

Inklusive Zubehör:

- + Schneeschild 2000
- + Adler Winterdienst-Streuer
- + Straßenbeleuchtung
- + Optional: Schneebesen, monatliche Rate



Schliesing Holzzerkleinerer 235 MX und 235 EX

Motor und Fahrgestell:

- Wassergekühlter 4-Zyl. Kubota-Dieselmotor 25,7 kW (35 PS).
- Industrie-Freilaufkupplung.
- Einachs-Fahrgestell (80 km/h), vollverzinkt.
- Zugeinrichtung mit Aufl. aufbremse und Kugelumkupplung oder DIN Zugöse.
- Stützrad vorne, Abstellstütze hinten.
- Stahlblech-Kotflügel, begehbar.
- Beleuchtung nach StVZO (prallgeschützt).
- Luftbereifung 205/65 R15.
- TÜV-Gutachten und ABE (D, NL, F).

Gehäuse/Trichter/Ausblasrohr:

- Einzugstrichter mit vollverzinkter Trichterklappe nach CE-Norm.
- Ausblasrohr schwenkbar mit verstellbarer Streuklappe (nach GS-Norm).
- Kugeldrehkranz für Ausblasrohr.
- Länge Ausblasrohr wählbar (zwei Längen).
- Geräuschkämmung.

Hackwerk:

- Hackwerk mit Sicherheitsschaltung nach EN 13525.
- 2-Messer-Hackscheibe mit stufenlos einstellbaren, mehrfach nachschleifbaren Messern (Hackschnitzzellänge 5-25mm).
- Geschlossenes Messersystem.
- Horizontales Gegenmesser und vertikale Gegenschneide je 2-fach nutzbar.
- Hackscheiben-Wickelschutz.

Hydraulischer Einzug:

- Eigener Hydraulikkreislauf.
- PowerGrip Einzugschwalzen mit hydraulischem Zwangseinzug und zwei eigenen Ölmotoren.
- Parallel geführte Oberwalze.
- Hackschnitzzellängenverstellung hydraulisch.
- Füllstandsanzeige für Hydrauliköltank.

Art.-Nr. 49086 | €/Stk. Preis auf Anfrage

Art.-Nr. 49966 | €/Stk. Preis auf Anfrage



Newsletter-Anmeldung

eberle hald[®]
Doppelte Kompetenz für Bau und Industrie.

**KAUF
MIETE
SERVICE**

Komplettservice: Vertrieb · Mietservice · Werkstatt · Ersatzteillager

- 77815 Bühl** · Fridolin-Stiegler-Str. 11a · Tel. 07223 9810-0 · Fax 07223 9810-60 · info@jaeckel-baubedarf.de
09247 Chemnitz · Nordstr. 22 · Tel. 03722 518445-0 · Fax 03722 518445-5 · ndl.chemnitz@eberle-hald.de
01640 Coswig · Dresdner Str. 136 · Tel. 03523 71918 · Fax 03523 71934 · ndl.coswig@eberle-hald.de
78652 Deißlingen · Am Staatsbahnhof 7 · Tel. 07425 3386-0 · Fax 07425 3386-20 · ndl.deisslingen@eberle-hald.de
01723 Kesselsdorf · Inselallee 8 · Tel. 0352 04667-0 · Fax 0352 04667-10 · ndl.kesselsdorf@eberle-hald.de
89173 Lonsee · Westerstetter Str. 11 · Tel. 07542 9410-0 · Fax 07542 9410-20 · ndl.meckenbeuren@eberle-hald.de
88074 Meckenbeuren · Wiesentalstr. 35 · Tel. 07542 9410-0 · Fax 07542 9410-20 · ndl.meckenbeuren@eberle-hald.de
72555 Metzingen · Gutenbergstr. 35 · Tel. 07123 9231-0 · Fax 07123 9231-50 · ndl.metzingen@eberle-hald.de
79331 Nimburg · Zeppelinstr. 3 · Tel. 07663 9309-0 · Fax 07663 9309-20 · ndl.nimburg@eberle-hald.de
73492 Rainau · Aalener Str. 71 · Tel. 07361 55852-0 · Fax 07361 55852-12 · ndl.rainau-goldshoefe@eberle-hald.de
70188 Stuttgart · Ulmer Str. 61 · Tel. 0711 48024-0 · Fax 0711 48024-28 · ndl.stuttgart@eberle-hald.de

