

IMPULSE FÜR DEN BAU

Neue Verordnung!

**Bereits jetzt
in die Zukunft
investieren!**



JETZT ZUGREIFEN!

Gebrauchsmaschinen zu Top-Preisen

Seite 16 - Rückseite



Neue Verordnung
DIN VDE 0100-704

HIER DOWNLOADEN

EA Anschluss-
Verteilerschrank
»nach neuer DIN«

€ 1.790,-



**AKTIONS-
ANGEBOTE**

gültig bis 30.09.2017



Willkommen bei eberle-hald!

Wer von der Stange kauft bekommt selten das, was er wirklich will. Das gilt auch für Baumaschinen, Baugeräte und Werkzeuge. Auf dem Markt gibt es unermesslich viele unterschiedliche Produkte. Die wenigsten aber erfüllen alle individuellen Bedürfnisse.

Wir haben es uns daher zur Aufgabe gemacht, gute Produkte zu verbessern und neue zu entwickeln. Unser Ziel ist es, Arbeitsprozesse zu rationalisieren und zu optimieren. In proaktiver Zusammenarbeit mit unseren Kunden schaffen wir intelligente Lösungen.

Inzwischen tragen mehr als 600 Artikel das EH-Logo. Ein Qualitätssiegel, dem Profis vertrauen. Alle unsere Entwicklungen werden von namhaften Markenherstellern exklusiv für uns gefertigt und sind optimal an individuelle Anforderungen angepasst, auch in Nischen- und Spezialbereichen. Durch Verbesserungen technischer Details erweitern wir die Anwendungsmöglichkeiten unter Einhaltung höchster Qualitätsstandards – und das alles zum besten Preis-/Leistungsverhältnis.






Vom einfachen Werkzeug bis zum kundenspezifischen Fahrzeugbau bieten wir ein breites Spektrum. Allein zur Nachrüstung von Baumaschinen haben wir über 1.000 Modifikationen im Programm. Ein zertifizierter Schweißfachbetrieb auch für Fahrzeugrahmen und professionelle Projektplanung mit AutoCAD vervollständigen unser Angebot. Fragen Sie uns!

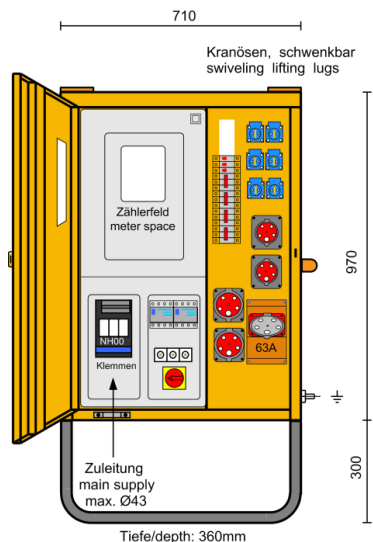
Wir finden für Sie die richtige Lösung. Garantiert!

Ihr Rolf Angerer



INHALT

	HOCHBAU
ab Seite	3
	TIEF- UND STRASSENBAU
ab Seite	9
	GALABAU UND KOMMUNE
ab Seite	11
	BAUMASCHINEN
ab Seite	13
	GEBRAUCHTMASCHINEN
Aktuelle Angebote	16



Gefördert durch die



1. „Drehstrom-Steckdosen bis einschließlich 63A müssen mit einer Fehlerstrom-Schutzeinrichtung (RCD) vom Typ B in Übereinstimmung mit EN62423 geschützt werden“.

2. Fest angeschlossene Baustromverteiler (ACS) mit Steckdosen müssen Einrichtungen zum Trennen der Einspeisung enthalten, die gegen das Einschalten abschließbar und für Laien (BA1) benutzbar sind. Eine verschließbare Umhüllung ist nicht ausreichend.

Die Norm mit dem klangvollen Titel „**Errichtung von Niederspannungsschaltanlagen DIN VDE 0100-704 (VDE 0100-704):2007-10 Errichten von Niederspannungsanlagen Teil 7-704: Anforderungen für Betriebsstätten, Räume und Anlagen besonderer Art – Baustellen**“ wurde überarbeitet und beinhaltet folgende wichtige und für Ersteller und Betreiber von Baustromanlagen herausfordernde Ergänzung. **(Anschlusskosten auf Anfrage)**



Antrag für die Förderung

HIER DOWNLOADEN

Neue DIN VDE 0100 ab Mai 2018



EP Anschluss-Verteilerschrank »nach neuer DIN«

Ausstattung:

1 x 63 A, 2 x 32 A, 2 x 16 A und 6 x Schuko

Alle über Allstrom-Sensitiv abgesichert, inkl. Kranösen

Art.-Nr. 490233 | 1.790,00 €/Stk.

Kreuzerder

verzinkt, Länge: 1,5 m

Art.-Nr. 50015 | 11,60 €/Stk.



Erdungsbolzen Set M8

Art.-Nr. 24423 | 13,90 €/Stk.



Gummikabel H07RN-F 5G16

30 m Rolle

Art.-Nr. 9926546 |

8,95 €/lfm.



Erdungsleitung

mit Kabelschuhen für M8 und M10
Länge: 3,0 m

Art.-Nr. 50016 | 9,90 €/Stk.





EH Steckdosenverteiler Kompakt

- günstige Alternative zu Gummigehäusen
- Anschlussleistung von 11 bis 22 kVA, Steckdosenabgänge bis 32 A
- schlagfestes und witterungsbeständiges Kunststoffgehäuse
- spritzwassergeschützt in Schutzart IP 44, Schutzklasse II
- schutzisoliert, RCD- und LS-Schalter sicher geschützt hinter Einbaufenster eingebaut

Anschlüsse: 2 x CE16A, 1 x CE32A, 6 x Schuko

Art.-Nr. 490240 | **298,00** €/Stk.

Profi-Metall-Kabeltrommel »IronCoat«

Trommelkörper aus robustem Metall mit Isolierschicht, VDE-Thermoschutzschalter und 3 Schutzkontakt-Steckdosen mit Sicherheitsklappdeckeln, 40 m schwere Gummileitung mit Schutzkontakt-Stecker

Art.-Nr. 25542 | **75,00** €/Stk.



Verlängerungskabel

Aus Gummi H07RN-F 3G1,5 mit Kupplung und Stecker
Länge: 25 m

Art.-Nr. 25069 | **32,50** €/Stk.



Powerteam


bestehend aus:

- 2 x Profi-Metallkabeltrommel 40 m H07RN-F 3G1,5
- 3 Einbaudosen mit Klappdeckel und Thermoschutz
- Doppelrohrgestell und geformter Haltegriff
- 1 x Gummi-Verlängerung 25 m H07RN-F 3G1,5
- schwere Ausführung, mit Schutzkontaktstecker und Schutzkontaktkupplung im Polybeutel mit Etikett
- inkl. Beschriftung nach Kundenwunsch

Nutzen Sie das Bestellformular für Ihre individuelle Beschriftung.

Art.-Nr. 24410 | **185,00** €/Stk.





EP Planstand mit Vordach und Türe

- stabiler und fest stehender Planstand mit Kranösen zum Versatz und Fußösen zur Erdverankerung
- auch im geöffneten Stand volle Regensicherheit, durch Wasserablauf nach beiden Richtungen
- leicht transportabel per Stapler oder Kran
- großflächige Plexiglas-Scheibe für hohen Lichteinlass und Schutz der Bauunterlagen, gute Lesbarkeit der Pläne
- durch Drehmechanismus einfaches Aufklappen der Vordertür-Klappe

Art.-Nr.	Maße	Gr.	Preis €	VPE
25006	Maße: 910 x 1.300 x 1.930 mm	Gr. 2	540,00	/Stk.
9926527	Maße: 850 x 1.950 x 1.990 mm	Gr. 3	840,00	/Stk.



Passend dazu:

Akku LED-Handlampe mit Magnetfuß

4 LED "EVO 1" 3 Watt, schwenkbarer Magnetfuß

Art.-Nr. 9927578 | **55,00** €/Stk.

EP Schnellbau-Schnurgerüst verzinkt

verzinkt, inner- und außerhalb der Baugrube, zum Aufsetzen von Vermessungsgeräten, schneller Auf- und Abbau, keine Einzelteile, kein Holzverschnitt

Paket bestehend aus:

- 1 x Schnellbau-Schnurgerüst
- 2 x Nagelbrett
- 4 x Klammer für Nagelbrett

Art.-Nr. 39152 |

169,00 €/Stk.



EP Schnellbau-Schnurgerüst Set

Paket bestehend aus:

- 6 x Schnellbau-Schnurgerüst
- 1 x Palette für Schnellbau-Schnurgerüst

Art.-Nr. 39152 + 39153 |

1.199,00 €/Stk.

Die Rotationsebene zentriert sich automatisch auf die Nullposition des Empfängers

2-Achsen-Neigungslaser FL-510HV-G

Tracking, Laserklasse 2, horizontal und vertikal, selbstnivellierend, (passend für Schnellbau-Schnurgerüst)

Technische Daten:

- Genauigkeit Hz $\pm 0,5$ mm / 10 m
- Genauigkeit V ± 1 mm / 10 m
- Arbeitsbereich mit Empfänger
- FR 77-MM Tracking $\varnothing 400$ m
- Digitale Neigungseinstellung von X- und Y-Achse bis ± 10 %

Lieferumfang:

- Empfänger FR 77-MM Tracking mit Klammern für Nivellierlatte und Schnurgerüst
- 2-Wege-Funkfernbedienung
- Li-Ion-Akku und Ladegerät
- Vertikalaufklappung

- Zielfernrohr
- 360°-Horizontalfeinverstellung
- Koffer



Art.-Nr. 69303 | **1.799,00** €/Stk.



Sonderlackierung am Rahmen mit Firmenlogo auf Anfrage



EH Büro-Mannschaftscontainer

Ausstattung und Maße:

Raumhöhe 2.300 mm, inkl. Standardausführung, in Farbe grauweiß RAL 9002

Grundausrüstung

1 x Stahltür isoliert, liches Maß (B/H) 875 x 2.000 mm

1 x Kunststoff Dreh-/Kippfenster mit verriegelbaren Außenrollladen, Rahmen weiß, liches Maß (B/H) 790 x 1.000 mm, Isolierverglasung

Elektroinstallation nach VDE Richtlinien:

1 x Zu- und Abgang mit CEE Anschluss, 380 V / 32 A / 5-polig im oberen Querrahmen versenkt

1 x Verteilerkasten mit FI- und Sicherungsautomaten 13 A / 16 A

1 x Lichtbalken mit 2 x 36 W

1 x Lichtschalter

1 x Wandkonvektor Vailant 2 kW

3 x Steckdosen

2 x Erdungsleiter

Leitungen Unterputz verlegt

inkl. 1 Stapertasche Abstand Mitte-Mitte 1.000 mm bzw. nach Vorgabe

Art.-Nr.		Preis €	VPE
24344	Außen (L/B/H): 2.989 x 2.200 x 2.650 mm Innen (L/B/H): 2.829 x 2.040 x 2.300 mm	3.990,00	/Stk.
24496	Außen (L/B/H): 4.000 x 2.200 x 2.650 mm Innen (L/B/H): 3.800 x 2.040 x 2.300 mm	4.900,00	/Stk.
25351	Außen (L/B/H): 4.550 x 2.200 x 2.650 mm Innen (L/B/H): 4.390 x 2.040 x 2.300 mm mit 2 Kunststoff Dreh-/Kippfenster mit verriegelbaren Außenrollladen	4.990,00	/Stk.



Tisch

leingrau, Stahlfüße verchromt
Technische Daten: 60 x 120 cm

Art.-Nr. 25454 | **65,00** €/Stk.

Stuhl aus Stahlrohr

stapelbar, Sitz und Rücken aus Mehrfach-Sperrholz

Art.-Nr. 25358 | **19,90** €/Stk.

ab 5 Stk. **17,90** €/Stk.



EH Mauersteintrockensäge „Sägen ohne Wasser“

Schnelle Weiterverarbeitung – kein Gefrieren
– einfache Reinigung

Technische Daten:

Schnitttiefe: 370 mm
Schnittlänge: 650 mm
Sägeblattdurchmesser: 1.000 mm
Sägeblattaufnahme: 60 mm
Motorleistung: 3kW/400V
Gewicht: 392 kg

inkl. Diamanttrockenschnittblatt

Art.-Nr. 490086 | **6.500,00** €/Stk.



made
in
Germany
by LISSMAC



Die ideale Ergänzung zur
Mauersteintrockensäge

Gefördert durch die



Kärcher Nass-/Trocken-
sauger NT 45/1 Tact Te

Art.-Nr. 9952771 | **750,00** €/Stk.



Antrag für die
Anschaffung von
Bau-Entstaubern

HIER DOWNLOADEN



EH Baukreissäge 450

Technische Daten:

Motorleistung: P1 / P2
mit Motorbremse: 4,0 / 3,0 kW
Tischgröße: 1.079 x 750 x 850 mm
Tischlänge mit TV: 1.781 mm
Gewicht: 113 kg
Schnitthöhe: 135 mm
Kreissägeblatt HM/A: 450 mm

Art.-Nr. 890297 | **870,00** €/Stk.

made
in
Germany
by AVOLA



EH Schutzprofil

Nevosafe-Plus mit Stahleinlage, Länge: 1,00 m
ab 2 Pal. (294 lfm. pro Pal.) kundenspezifischer Aufdruck
möglich

Art.-Nr. 34221 | **7,60** €/Stk.



Gefördert durch die



EH Bautreppe

Die EH-Bautreppe 70 / 100 ist in 6 verschiedenen Längen verfügbar, die sicher miteinander verbunden werden können. So können Höhenunterschiede von bis zu 4,75 m mit einer einzigen Treppe überwunden werden. Jede Bautreppe wird mit zwei Handläufen geliefert, die sich dem Neigungswinkel der Treppe anpassen. Die Stufen bestehen aus rutschsicherem, grobmaschigem Streckmetall.



Antrag für die Anschaffung von Bautreppen

HIER DOWNLOADEN

MAX Baustahl Bindemaschine RB398

inkl. Ladegerät und 2 x 4,0 Ah Akkus,
Werkstückdicke: 20 – 39 mm

Art.-Nr. 490073 | **1.890,00 €/Stk.**



Antrag für die Bewehrungsbindegeräten

HIER DOWNLOADEN

Gefördert durch die



MAX Verlängerungsgriff

Als Voraussetzung zur vollen Förderung

Art.-Nr. 490085 | **243,00 €/Stk.**

Art.-Nr.		Preis € VPE
9946923	Breite: 70 cm, 3 Stufen, Länge: 1,03 m	300,00 /Stk.
9946924	Breite: 70 cm, 6 Stufen, Länge: 1,84 m	470,00 /Stk.
9946925	Breite: 70 cm, 9 Stufen, Länge: 2,65 m	595,00 /Stk.
9946926	Breite: 70 cm, 12 Stufen, Länge: 3,46 m	680,00 /Stk.
9946927	Breite: 70 cm, 15 Stufen, Länge: 4,27 m	765,00 /Stk.
44600	Breite: 100 cm, 3 Stufen, Länge: 1,03 m	385,00 /Stk.
44601	Breite: 100 cm, 6 Stufen, Länge: 1,84 m	555,00 /Stk.
44602	Breite: 100 cm, 9 Stufen, Länge: 2,65 m	725,00 /Stk.
44603	Breite: 100 cm, 12 Stufen, Länge: 3,46 m	850,00 /Stk.
44604	Breite: 100 cm, 15 Stufen, Länge: 4,27 m	1.020,00 /Stk.

MAX Bindedraht

Art.-Nr.		Preis €		Preis €
490079	blank	50 Stk. (1 Karton) 2,80 /Stk.	40 Karton (1 Pal.)	2,10 /Stk.
9950689	verzinkt	50 Stk. (1 Karton) 2,90 /Stk.	40 Karton (1 Pal.)	2,40 /Stk.



Kaltverguss



Bitunova Risafix

Risseverguss
PE Eimer 12 kg

Art.-Nr. 33404 | **2,95 €/kg**

ab 480 kg **2,75 €/kg**



Bitumenschlämme BFS

zur optischen Aufwertung von Asphalt- & Betonflächen wasserverdünnbar, schnell trocknend, gebrauchsfertig mit Füllstoffen zur Versiegelung frisch eingebauter griffiger Asphaltbeläge, zum Schutz ausgemagerter & gealterter Asphaltbeläge
im 30 kg PE-Eimer

Art.-Nr. 33380 | **1,70 €/kg**

ab 360 kg **1,35 €/kg**



Bituspray Primer

sprühbare lösemittelhaltige Bitumenbeschichtung mit hohem Eindringvermögen in den Untergrund und hoher Deckkraft
600 ml Spraydose

Art.-Nr. 33339 | **12,00 €/Stk.**

ab 24 Dosen **9,60 €/Stk.**

Haftkleber C40B5-S

gemäß TL BE-StB 07
Kanister 20 kg

Art.-Nr. 29095 | **2,20 €/kg**

ab 10 Gebinde **1,90 €/kg**



Porenfüllmasse

Bitumenschlämme mit Lösemittel, gebrauchsfertig mit Mineralstoffen schützt vor Schlamm- & Feuchtigkeitsschäden, widerstandsfähig gegen mechanische Beanspruchung wasserunempfindlich
40 kg Blecheimer

Art.-Nr. 33381 | **2,15 €/kg**

Haftkleber im Fass

200 l Fass

Art.-Nr. 33359 | **195,00 €/Stk.**

ab 5 Fässern **169,00 €/Stk.**

ab 10 Fässern **159,00 €/Stk.**

EH Schachtabdeckblech

Verhindert zuverlässig, dass Bitumen in die Schächte gelangt, verstärkt, mit Aushebeloch, rund

Vorteile Schachtabdeckblech:

- einfaches Einsetzen bei Kanalarbeiten, vermeidet Verschmutzungen des Kanalschachtes bei Auffüllarbeiten
- ideale Lösung bei Asphaltarbeiten, durch ungehindertes Überfahren des Asphaltfertigers
- passtgenau auf DIN Schachtkonen und einfaches Ausheben durch 20 mm Öffnung im Deckel
- robuste Bauweise – besteht aus 6 mm Stahl und einer Kreuzverbreibung, das ein Überfahren mit allen Baumaschinen und Geräten möglich macht
- einfach Lager- und transportierbar


Technische Daten:

Durchmesser: 748 mm
 Dicke: 6 mm
 Gewicht: 30 kg
 Format: rund

Art.-Nr. 39238 | **99,00 €/Stk.**

ab 10 Stk. **89,00 €/Stk.**

ab 20 Stk. **79,00 €/Stk.**



EH Einlaufschacht-Abdeckblech

Verhindert zuverlässig, dass Bitumen in die Schächte gelangt, verstärkt, mit Aushebeloch, aus Stahl

Art.-Nr.		Preis €	Preis € VPE
44260	500 x 500 mm quadratisch	40,00 ab 5 Stk.	35,00 /Stk.
44261	500 x 300 mm rechteckig	38,00 ab 5 Stk.	33,00 /Stk.

Vibrationsstamper SRV620 Black-Edition

Vorteile SRV Black-Edition

- Niedrige Hand-Arm-Vibrationen
- Mehrstufiges leistungsfähiges Luftfiltersystem inkl. Zyklonvorabscheider
- Hohe Schlagkraft
- Langlebiges Stampfsystem mit aktiver Ölschmierung, Blockschlagsicherung und Keramikbeschichtung des Führungszylinders
- Leistungsstarker 4-Takt Benzinmotor von Subaru mit Öldrucksensor, Ölpumpe und Schwimmervergaser



Technische Daten:

Gewicht: 70 kg
 Schlagkraft: 19,8 kN
 Motor: Subaru, ER 12 2,9 kW (4,0 PS)

Art.-Nr. 490195 | **1.590,00 €/Stk.**

EH Vibrationsstamper SRV300

Einsatzbereiche:

Verdichten von Randbereichen bei Gehwegen, Einbau von Drainagen und Schräglagen

Technische Daten:

Stampffußbreite: 140 mm
 Motor: Honda GX35 4-Takt
 Motorleistung max.: 1,0 kW / 1,4 PS
 Gewicht: 32 kg

Art.-Nr. 490117 | **1.950,00 €/Stk.**



made
 in
 Germany
 by WEBER MT

inkl. Motormanagement MDM

EH Bodenverdichter CR7 MDM mit E-Start

Technische Daten:

Motor: Hatz Dieselmotor
 Motorleistung: max. 7,5 kW / 10,3 PS
 Gewicht: 475 kg
 Zentrifugalkraft: 65,0 kN
 Frequenz: 74,0 Hz
 Arbeitsbreite: 65 cm

Art.-Nr. 490091 |

6.999,00 €/Stk.





Schlauchwagen »Geka-Plus«

Art.-Nr.			Preis € VPE
64062	P40	für 60 m 1/2" oder 40 m 3/4" Wasserschlauch	149,00 /Stk.
64063	P80	für 150 m 1/2" oder 80 m 3/4" Wasserschlauch	299,00 /Stk.
64064	P125	für 200 m 1/2" oder 125 m 3/4" Wasserschlauch	399,00 /Stk.

EP Wasserschlauch

Gelbstreifen starke Gewebeeinlage, Industriequalität

Art.-Nr.				Preis € VPE
65103	1/2 Zoll	Betriebsdruck: 12 bar	Rolle: 40 m	3,30 /fm.
65104	3/4 Zoll	Betriebsdruck: 15 bar	Rolle: 40 m	3,40 /fm.



Profi-Reinigungs- pistole

IG 1/2" Wasserdurchs. bis 5 bar
25 l / min, BD max. 24 bar

Art.-Nr. 9965129 |

32,50 €/Stk.



Aktions-Box »SIMPLEX«

Schonhammer mit 60 mm,
Stiellänge: 33 cm, mit Superplastik/Gummi
je 1 x Ersatzinsert Gummi schwarz/grau

Art.-Nr. 74981 | **33,00** €/Stk.

Schonhammer mit 80 mm,
Stiellänge: 40 cm, mit Superplastik/Gummi
je 1 x Ersatzinsert Superplastik/Gummi

Art.-Nr. 74982 | **65,00** €/Stk.



Probst Flieguan-Handy FXH 25

Vakuum-Hand-Hebegerät, 280 x 190 mm, 25 kg Tragkraft, mit 5 m Zuführschlauch und Anschlussknoten

Art.-Nr. 44609 | **150,00** €/Stk.



NEUHEIT !!!



Die ideale Ergänzung zum
Vakuum-Hebegerät

Kärcher Nass-/Trockensauger NT 30/1 Tact Te

Art.-Nr. 490215 |
389,00 €/Stk.



Pflastermarker PM

unzerbrechliche Kreide für nahezu alle Werkstoffe, geeignet für nasse und trockene Oberflächen, hinterlässt keine dauerhafte Markierung, verschleißfest. VPE: 5 Stk.

Technische Daten:

Größe: 120 x 30 x 2 mm

Art.-Nr. 44378 | **9,90** €/VPE

Probst Trittstufenzange

Technische Daten:

Greifbereich: 50 – 600 mm

Eintauchtiefe: 185 mm

Backenlänge: 350 mm

Tragfähigkeit: 600 kg

Eigengewicht: 29 kg

Art.-Nr. 9946200 | **450,00** €/Stk.



Probst Stelensetzer SLS 8/20

Technische Daten:

Greifbereich: 80 – 200 mm

Tragfähigkeit: 300 kg

Eigengewicht: 10 kg

Art.-Nr. 9946097 | **330,00** €/Stk.



Easygrip EXG Rabattengreifer

mit Einhängeöse und Handgriff

Technische Daten:

Tragfähigkeit: 550 kg

Art.-Nr. 44017 | **225,00** €/Stk.



Pflasterboy PB 15/24

verlegen von Verbundsteinen, besonders geeignet für Sechskantsteine

Technische Daten:

Greifbereich: 150 – 240 mm

Tragfähigkeit: 10 kg

Art.-Nr. 45207 | **37,00** €/Stk.





EUROCOMACH®

Schnelleinsatz-Set

Ab Lager solange Vorrat reicht!



790 – 1090 mm
Maximale Breite



» vollverzinkt
» Löffelablage
» Aluminium-Rampen verschiebbar
» Wartungsfreie AL-KO Achsen



made in Germany
by ATLAS COPCO

Kurzheckbagger ES 12 ZT4

Technische Daten

- » Betriebsgewicht: 1.160 kg
- » Motor: Kubota D722 EPA Tier 4
- » Leistung: 10,2 kW / 13,7 PS
- » Höhe: 2.300 mm

Ausstattung

- » Zwei-Säulen-Überrollbügel
- » **Proportionale Steuerung über Joystick**
- » 1x Arbeitsscheinwerfer am Ausleger
- » Planierschild
- » Hydraulische Spurweitenverstellung, Breite min. / max.: 790 – 1.050 mm
- » Geschraubtes Heckgewicht 80 kg (Überhang 115 mm)
- » **Schnellwechseleinrichtung MS01, System Lehnhoff**
- » **Tieflöffel mit geschraubten Zähnen / Breite: 300 mm mit MS01**

Einzelpreis 17.500,-

SCHMID Anhänger GTA 350 LK

Technische Daten

- » Zul. Gesamtmasse: 3.500 kg
- » Zul. Stützlast: 150 kg
- » Serienbrücke 3.500 X 1.700 mm
- » Relinghöhe: 225 mm
- » Serienbereifung 225 / 55 R12

Ausstattung

- » TÜV-Einzelabnahme mit Gutachten
- » Deichsel-Stützrad (70 mm) verstärkt halbautomatisch
- » Drehbarer Zurrstab in Brückenrahmenecken 1,25 t
- » Bodenrahmen vorne und hinten mit Sicke und je zwei Zurrbügeln

Einzelpreis 5.900,-

Hydraulik- hammer EC40AC

Technische Daten

- » Baggerklasse: 1,0 – 3,0 t
- » Gewicht: 92 kg
- » Schlagfrequenz: 560 – 1.700 bpm
- » Arbeitsdruck: 110 – 130 bar
- » Erforderl. Ölfluss: 15 – 35 l / min
- » Werkzeuggröße Länge: 428 mm
- » Werkzeug-Ø: 42 mm

Ausstattung

- » Kopfplatte MS01
- » Spitzmeißel
- » Servicebox
- » Schläuche und Kupplungen

Einzelpreis 4.100,-

Setpreis 26.500,-

oder für 48 Monate finanzieren: 579,40 / Monat*

Sprechen Sie uns auch auf unsere günstigen Finanzierungsbedingungen an!

160W

mit Planierschild

Technische Daten

Betriebsgewicht: 16,5 t

Motor: Deutz TCD 6.1 Tier 4F

Leistung: 105,0 kW / 143,0 PS

Max. Grabtiefe: 5.700 mm

Ausstattung

- » Rohrbruchsicherungen für Hebe- und Verstellzylinder
- » Planierzylinderabdeckung
- » Proportionalsteuerung am linken Joystick
- » Komforthydraulik für Schere / Sortiergreifer
- » 2 x LED Arbeitsscheinwerfer Kabine
- » 1 x LED Arbeitsscheinwerfer am Ausleger
- » Grammer Sitz (luftgefedert) mit Kopfstütze
- » Radio mit USB-Anschluss
- » 2 x Werkzeugkiste

Inklusive Anbauwerkzeuge

- » 1 x Lehnhoff Schnellwechsler MS10 inkl. Montage
- » 1 x Hydraulischer Grabenräumlöffel 2.000 mm / 560 l
- » 1 x Tieföffel 850 mm mit Zähnen
- » 1 x Tieföffel 1.000 mm mit Zähnen

ab 2.050,- / Monat

(48 Monate Laufzeit, Angebot gültig bis 31.10.2017)



**Ab Lager
Vorrat**

Der Standsichere

Merkmale

- » Der zentral gelegene Drehkranz sorgt für ein stabiles Arbeiten
- » Druckzuschaltstufe ermöglicht eine bis zu 400 kg höhere Tragkraft
- » Besseres Fahrverhalten durch einen Radstand von 2.600 mm
- » Beste Übersicht durch größere Glasflächen
- » Kein Holm an der Frontverglasung – ermöglicht das Herausnehmen der unteren Scheibe
- » Die automatische Motorabschaltung spart Kosten und schont die Umwelt
- » Komfortabler Einstieg durch eine dritte Stufe



**solange
reicht!**

Der Effiziente

Merkmale

- » Bis zu 12 % Treibstoffersparnis gegenüber der Vorgängerserie bei dem Beladen von LKWs und dem Einebnen
- » Proportionale Zusatzhydraulik
- » Einfacher Zugang zur DEF / AdBlue®-Versorgung
- » Besonders verschleißarme Bolzen, Buchsen und Polymerscheiben
- » Systemspeicherplatz für bis zu 20 verschiedene Anbauwerkzeuge
- » Wi-Fi Direct Kopplung mit dem Smartphone
- » Vibrationsdämpfung an der Kabinenlagerung
- » Permanente Fernverwaltung durch Hi-Mate

HX220 L

Technische Daten

Betriebsgewicht: 22,1 t
Motor: Cummins QSB6.7 (Tier 4 Final)
Leistung: 136 kW / 182,6 PS
Max. Grabtiefe: 6.730 mm

Ausstattung

- » Feinschwenkeinrichtung
- » luftgefederter Fahrersitz
- » komplett hydraulische Verrohrung
- » Intelligent Power Control IPC
- » Fernmanagementsystem Hi-Mate
- » bedienerfreundlicher 8" Touchscreen mit haptischer Steuerung
- » geräumige, komfortable und ergonomisch gestaltete Kabine

ab 1.490,— / Monat

(48 Monate Laufzeit, 6.000 Betriebsstunden, Angebot gültig bis 31.10.2017. Ohne Anbauwerkzeuge.)

GEBRAUCHTMASCHINEN ZU TOP-PREISEN



IHI Kompaktbagger VX3
Betr.-Std. 730 h, Bj. 2012, 3,5 t
Schnellwechsler MS03, hydr.
schwenkbarer GRL 1.400 mm

EH 17238 **€23.000,-**



Kubota KX016-4
Betr.-Std. 338 h, Bj. 2014, 1,6 t
Schnellwechsler MS01

EH 17374 **€16.900,-**



Komatsu PW160
Betr.-Std. 3.530 h, Bj. 2012, 16 t
Miller Schnellwechsler

EH 18081 **€72.300,-**



Case WX165
Betr.-Std. 8.300 h, Bj. 2008, 16 t
Schnellwechsler MS10,
Tiefelöffel 600 mm

EH 18949 **€47.900,-**



Atlas TW160
Betr.-Std. 4.950 h, Bj. 2008, 16 t
regelmäßig serviciert,
ohne Anbauwerkzeuge

EH 18538 **€49.400,-**



Kubota U17-3N VHGL
Betr.-Std. 40 h, Bj. 2013, 1,7 t
Schnellwechsler MS01,
2. Zusatzsteuerkreis

EH 17275 **€20.500,-**

Patrick Schlegel

Tel +49 (0)7123 92 31 93 17

patrick.schlegel@eberle-hald.de

eberle hald[®]

Doppelte Kompetenz für Bau und Industrie.

77815 Buhl
01640 Coswig
78652 Deißlingen
01723 Kesselsdorf
89173 Lonsee
88074 Meckenbeuren
72555 Metzingen
79331 Nimburg
73492 Rainau
70188 Stuttgart

Fridolin-Stiegler-Str. 11a | T. 07223 9810-0 | F. 07223 9810-60 | ndl.buehl@eberle-hald.de
Dresdner Str. 136 | T. 03523 53679-0 | F. 03523 53679-50 | ndl.coswig@eberle-hald.de
Am Staatsbahnhof 7 | T. 07425 3386-0 | F. 07425 3386-20 | ndl.deisslingen@eberle-hald.de
Inselallee 8 | T. 0352 04667-0 | F. 0352 04667-10 | ndl.kesselsdorf@eberle-hald.de
Westerstetter Str. 11 | T. 07542 9410-0 | F. 07542 9410-20 | ndl.meckenbeuren@eberle-hald.de
Wiesentalstr. 35 | T. 07542 9410-0 | F. 07542 9410-20 | ndl.meckenbeuren@eberle-hald.de
Gutenbergstr. 35 | T. 07123 9231-0 | F. 07123 9231-50 | ndl.metzingen@eberle-hald.de
Zeppelinstr. 3 | T. 07663 9309-0 | F. 07663 9309-20 | ndl.nimburg@eberle-hald.de
Aalener Str. 71 | T. 07361 55852-0 | F. 07361 55852-12 | ndl.rainau-goldshoefe@eberle-hald.de
Ulmer Str. 61 | T. 0711 48024-0 | F. 0711 48024-28 | ndl.stuttgart@eberle-hald.de

Komplettservice:
Vertrieb · Mietservice · Werkstatt · Ersatzteillager



Newsletter-Anmeldung



Mengenpreise gelten auch bei sortierter Abnahme. Alle Preise in EUR und pro Stück, falls nicht anders angegeben. Preis zuzüglich gültiger Mehrwertsteuer. Angebot freibleibend solange Vorrat reicht. Für Satzfehler keine Haftung. Farben können drucktechnisch bedingt vom Original abweichen. Eine positive Bonitätsprüfung sowie eine bestehende Maschinenversicherung sind Voraussetzung für die Finanzierung. Angebote gültig vom 07.08. – 30.09.2017.